

РУБЛЕВЫЕ ВЫПУСКИ

УТМ, %	Изм., б.п.			YTD
	знач.	за день	за мес.	
ОФЗ 46020	10,2	-	(112)	104
Газпром-4	9,2	(79)	(141)	(222)
ЦентрТел-4	11,3	(53)	(296)	(433)
ОГК-2	14,6	16	(203)	(1 229)

СЫРЬЕВЫЕ РЫНКИ

	Изм., %			YTD
	знач.	за день	за мес.	
Золото, \$/унция	958,8	0,2	5,0	9,0
Urals, \$/барр.	59,9	0,4	19,7	43,2
S&P Металлы, инд.	1103,7	-	2,1	18,0
S&P C/x прод., инд.	628,7	-	11,6	6,0

ДЕНЕЖНЫЙ РЫНОК

RUB млрд.	Изм.			YTD
	знач.	за день	за мес.	
РЕПО в ЦБ	15,1	(0,2)	(14,8)	(458,9)
Корсчета	391,7	(5,0)	(21,3)	(635,2)
Депозиты в ЦБ	383,6	(64,1)	49,4	247,0

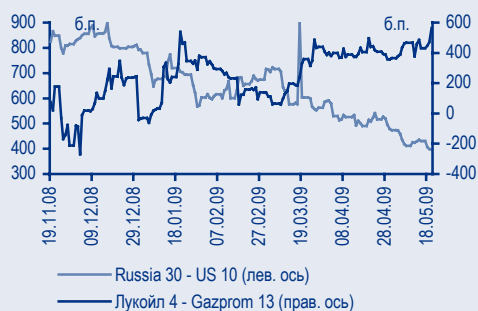
	Изм., б.п.			YTD
	знач.	за день	за мес.	
NDF 1Y, %	10,30	(80)	(424)	(1 820)
MOSPrime O/N, %	8,13	48	(58)	93

USDRUB	Изм., %			YTD
	знач.	за день	за мес.	
USDRUB	31,00	(0,2)	(5,5)	6,4

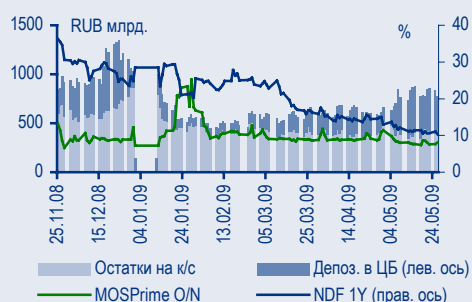
ИНДЕКСЫ

б.п.	Изм., б.п.			YTD
	знач.	за день	за мес.	
Russia 30 - UST 10	390,0	-	(127)	(402)
EMBI + Spread	472,9	-	(92,1)	(251,6)
ITRAXX HY	812,8	-	(237,5)	(659,0)

ИНДИКАТИВНЫЕ СПРЕДЫ



ИНДИКАТОРЫ ДЕНЕЖНОГО РЫНКА



СТРАТЕГИЯ

Внутренний рынок

Рубль замер

стр. 2

Спрос на длинную ликвидность

стр. 2

Идеи для ценового роста отсутствуют

стр. 2

Пополнение в списке залоговых активов

стр. 2

ДЕНЕЖНЫЙ РЫНОК

Спрос на средства Центробанка снижается, несмотря на налоговые выплаты

стр. 3

МАКРОЭКОНОМИКА

Президент призывает к консервативному бюджетному планированию

стр. 4

КОРПОРАТИВНЫЕ СОБЫТИЯ

Мосэнерго (S&P: BB-)

Нейтральная отчетность за 2008 г. по МСФО

стр. 5

НОВОСТИ ВКРАТЦЕ

ТМК (B+/B1/NR). Совет директоров компании принял решение рекомендовать выплату дивидендов за 2008 г. в размере 1,44 руб./акция (0,18 долл./ГДР), что составит около 39,5 млн долл. Окончательное решение о размере дивидендов будет принято 30 июня. На конец I квартала объем краткосрочного долга компании составлял 1,4 млрд долл., большая часть задолженности (около 1,1 млрд долл.) была представлена возобновляемыми кредитными линиями, а остальное приходилось на выпуск **ТМК 09** с погашением в сентябре 2009 г. Сумма рекомендованных дивидендов относительно невелика для ТМК, однако пока компания не до конца решила проблемы рефинансирования краткосрочного долга, и теперь ей придется в условиях низких операционных результатов I квартала искать дополнительные средства для выплаты дивидендов. Среди эмитентов металлургического сектора ТМК и Евраз испытывают сходные проблемы в отношении выплаты краткосрочного долга, однако спред между выпусками еврооблигаций компаний, на наш взгляд, неоправданно широк. Инвесторам, готовым принимать риск Евраза, мы рекомендуем покупать более доходные бумаги **ТМК 09** и **ТМК 11**.

Мираторг (NR) привлекает кредит IFC в размере 30 млн долл. сроком на один год и правом продления до двух лет. Средства предоставляются на пополнение оборотного капитала компании и рефинансирования облигационного займа **Мираторг-Финанс-1** объемом 2,5 млрд руб в августе текущего года (*Reuters*). Новость позитивна для держателей облигаций компании. В настоящий момент ликвидность в выпуске **Мираторг-Финанс-1** полностью отсутствует. Напомним, что в рамках oferty по данной бумаге в августе прошлого года эмитент выкупил около 40% от объема эмиссии. В апреле нынешнего года сообщалось, что Газпромбанк предоставил Мираторгу кредитную линию в размере 1,6 млрд руб.

ТОРГОВЫЕ ИДЕИ

- ✦ Покупать короткие долларовые еврооблигации **Russian Standard Bank 09**, **ТМК 09**.
- ✦ Покупать короткие рублевые еврооблигации **Bank of Moscow 09**, **URSA 10**, которые имеют спред в несколько процентных пунктов к ставкам NDF.
- ✦ В условиях стабильных цен на нефть российский длинный сегмент будет опережать развивающиеся рынки, в котором недооценены следующие выпуски:
 - ✦ нефтегазовый сектор: **TNK-BP 11**, **TNK-BP 12**, **Gazprom 13**;
 - ✦ металлургия: **Raspadskaya 12**, **ТМК 11**;
 - ✦ транспорт и «телекомы»: **Novorossisky Port 12**, **Sistema 11**;
 - ✦ банки: **TransCreditBank 11**, **GazpromBank 11**, **VTB12, 18**, **Bank of Moscow 13**, **Russian Standard Bank 10, 11**, **HCFB 11**.

Стратегия

Внутренний рынок

Рубль замер

В начале недели укрепление рубля к бивалютной корзине заметно замедлилось – по итогам торгов корзина подешевела всего на несколько копеек. Общий объем сделок купли-продажи валюты оказался весьма скромным – 2,8 млрд долл.

Спрос на длинную ликвидность

На аукционе по беззалоговым кредитам ЦБ на сумму 50 млрд руб. сроком на шесть месяцев спрос составил 83 млрд руб. При этом средневзвешенная ставка сложилась на уровне 14,67% годовых. Таким образом, в банковской системе сохраняется некоторый дефицит длинной рублевой ликвидности. На наш взгляд, именно стоимость длинных рублей является основным фактором, препятствующим дальнейшему снижению доходностей на рынке рублевых облигаций (несмотря на укрепление национальной валюты).

Идеи для ценового роста отсутствуют

Начало недели не принесло перемен на рынок рублевых облигаций. В первом эшелоне большинство бумаг консолидировались на достигнутых ранее уровнях. Судя по всему, теперь доходности качественных бумаг будут снижаться вместе со ставками денежного рынка, которые зависят от уровня ключевых ставок ЦБ. Мы считаем, что период быстрого роста цен рублевых облигаций закончился, а потенциал их повышения в среднесрочной перспективе составляет 100–200 б.п.

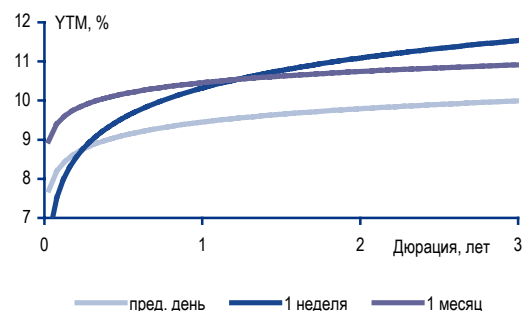
Во втором-третьем эшелонах наблюдалась разнонаправленная динамика котировок на фоне низкой торговой активности. В плюсе закрылись бумаги **СЗТ-4**, **7 Континент-2**, **ВБД-2**. Снижение цен наблюдалось в облигациях **ГСС-1**, **ОГК-5**, **ТМК-3**.

Пополнение в списке залоговых активов

Послезавтра состоится техническое размещение выпуска **РЖД-12** объемом 15 млрд руб., формирование книги заявок по которому началось на прошлой неделе. Ориентир по ставке купона составляет 15–15,5% к оферте через 2,5 года. На наш взгляд, бумаги **РЖД-12** являются лучшей альтернативой выпуску недавно размещенного выпуска **Транснефть-1**. В отличие от бумаг **Транснефти-1**, имеющих плавающую ставку годового купона (привязанную к ставке РЕПО ЦБ), выпуск **РЖД-12** обладает большим потенциалом роста цен в случае снижения рублевых ставок. Среди бумаг первого эшелона мы выделяем также облигации **Газпромнефть-4** со ставкой купона на уровне 16,7% к двухлетней оферте.

Денис Порывай, poryvajdv@uralsib.ru

Изменение кривой NDF долл./руб. – LIBOR



Источники: Bloomberg

Денежный рынок

Спрос на средства Центробанка снижается, несмотря на налоговые выплаты

Вчера банки привлекли 44,8 млрд руб. из 50 млрд руб., предложенных Центробанком к размещению в виде шестимесячных беззалоговых кредитов. Спрос превысил предложение, однако средняя процентная ставка снизилась на 109 б.п. относительно предыдущего аукциона, состоявшегося две недели назад, то есть стоимость средств Центробанка снижается. Объем операций РЕПО с ЦБ остается довольно низким, сейчас он составляет 15 млрд руб., что на 2% ниже уровня предыдущего дня и ниже лимита, установленного Центробанком для первого аукциона (30 млрд руб.). Вчера уровень ликвидности немного снизился из-за выплат акцизов и НДС – это привело к некоторому повышению ставок на рынке МБК. Ставка Mosprime по однодневным кредитам выросла на 48 б.п. до 8,13%.

Остатки на корсчетах банков в ЦБ сократились на 5 млрд руб. до 391,7 млрд руб., а депозиты снизились на 64,1 млрд руб. до 383,6 млрд руб.

Курс доллара к рублю вчера варьировался в пределах 31,0–31,15 руб./долл. и по итогам торгов оказался на уровне 31,02 руб./долл., что на 7 копеек ниже курса предыдущей сессии. Сегодня курс рубля может при открытии несколько снизиться из-за небольшой коррекции цен на рынке нефти и временной стабильности курса евро/долл.

Динамика требований ЦБ к банкам

Задолженность банков перед ЦБ, млрд руб.

	Текущий уровень	Максимальный уровень	Изменение
	25.05.2009	27.01.2009	
Однодневные кредиты	0,16	5,31	(5,16)
Ломбардные кредиты	32,5	34,7	(2,2)
Прочие кредиты	700	448	252
Беззалоговые кредиты	875	1 835	(960)
РЕПО	194	763	(569)
Итого	1 802	3 087	(1 285)

Источники: Банк России

Владимир Тухомиров, tih_vi@uralsib.ru
 Леонид Слипченко, slipchenkola@uralsib.ru
 Наталья Майорова, mayorovang@uralsib.ru

Макроэкономика

Президент призывает к консервативному бюджетному планированию

Правительство обещает выполнить план социальных расходов... В условиях, когда мировые лидеры наперегонки утверждают новые программ расходования средств для поддержки экономики и заверяют население, что все будет хорошо, российские руководители вчера продемонстрировали чрезвычайно консервативные, если не откровенно пессимистические взгляды. В ходе заседания правительства, созванного для обсуждения предстоящего бюджетного послания, президент Дмитрий Медведев заявил, что бюджетные расходы должны тщательно контролироваться, а регионам и компаниям следует полагаться на собственные средства (а не на государственную помощь). При этом Дмитрий Медведев подтвердил, что средства на социальную сферу будут выделены в запланированном прежде объеме и призвал к кардинальным экономическим преобразованиям.

...однако планирование других параметров бюджета может быть отложено до октября. Основная идея послания президента Дмитрия Медведева состоит в том, что России необходимо научиться экономить. Его точку зрения поддержал выступивший на совещании премьер-министр Владимир Путин, предложивший отложить внесение бюджета-2010 в Думу с 26 августа до 1 октября, что позволит правительству получить более ясное представление о перспективах экономики. Министр финансов Алексей Кудрин подтвердил, что федеральный бюджет на 2010 г. будет сведен с дефицитом в размере 5% ВВП и сверстан исходя из цены на нефть на уровне 50 долл./барр. Экономический советник президента Аркадий Дворкович предупредил, что возвращение российской экономики на траекторию роста может занять три года. Президент Медведев, в свою очередь, призвал правительство замедлить расходование Резервного фонда, замещая средства фонда новыми заимствованиями на внутреннем и внешнем рынках.

Переход к консервативному планированию – движение в верном направлении. Вчерашняя дискуссия стала полной противоположностью оптимистическим заявлениям правительства на ранних этапах кризиса, в сентябре–октябре прошлого года. Через восемь месяцев тон высказываний радикально изменился, что вполне понятно, но необязательно отражает действительность. Мы полагаем, что в нынешнем году наметятся отчетливые признаки роста, а бюджет удастся сбалансировать уже в следующем году. Вместе с тем трудно возразить против возвращения к консервативному бюджетному планированию, от которого Российское правительство, к сожалению, отказалось в минувшие годы, ознаменовавшие обильным притоком средств от экспорта сырья.

Владимир Тухомиров, tih_vi@uralsib.ru

Корпоративные события

Мосэнерго (S&P: BB-)

Нейтральная отчетность за 2008 г. по МСФО

Повышение рентабельности по EBITDA и нормы чистой прибыли. Вчера Мосэнерго опубликовала результаты по МСФО за 2008 г. Выручка компании возросла на 21,1% по сравнению с 2007 г., составив 94,8 млрд руб., что стало результатом повышения тарифа на тепло на 18%, а отпускного тарифа на электроэнергию – на 29,8%. Операционные расходы компании увеличились на 18,7% до 91,7 млрд руб. – в основном благодаря увеличению топливных издержек на 22,9% до 45,3 млрд руб. и расходов на покупку электроэнергии и тепла на 63,6 до 5,3 млрд руб. EBITDA Мосэнерго по нашей оценке, выросла на 37,7% с уровня 2007 г., достигнув 9,4 млрд руб., а норма EBITDA составила 9,9% (увеличение на 1,2 п.п. по сравнению с 2007 г.). Чистая прибыль увеличилась на 26,3% до 2,1 млрд руб., а норма чистой прибыли достигла 2,2% (рост на 0,1 п.п. относительно уровня 2007 г.). В целом мы оцениваем опубликованные результаты как нейтральные и не ожидаем, что они повлияют на котировки низколиквидных выпусков облигаций Мосэнерго (УТР 10–14%). Данные бумаги выглядят дорогими, в том числе относительно облигаций Газпрома.

В IV квартале объем долга значительно вырос. В целях финансирования инвестиционной программы эмитент существенно, на 6,2 млрд руб., увеличил объем совокупного кредитного портфеля в IV квартале, составивший в итоге до 22,7 млрд руб. В частности, компания привлекла кредит Сбербанка (1,3 млрд руб.), два кредита Банка Москвы (общий объем 2,3 млрд руб.), а также кредит Международного промышленного банка (2,9 млрд руб.). Подчеркнем, что все названные кредиты краткосрочные (со сроком погашения в 2009 г.). В условиях роста денежного потока в IV квартале Мосэнерго сумела несколько улучшить показатели долговой нагрузки – отношение чистый долг/EBITDA на конец 2008 г. составило 2,1 (2,4 по итогам 9 мес. 2008 г.). Однако это отношение снижается до уровня 0,6, если скорректировать чистый долг эмитента на сумму кредита в размере 13,4 млрд руб., предоставленного структуре Газпрома (отражен в статье «инвестиции» активов).

Ключевые финансовые показатели Мосэнерго

МСФО, RUB млн.	1П2008	9М2008	2008	2007	% изм.2008/2007
Выручка	48 065	66 079	94 819	78 324	21,1
ЕБИТДА*	4 085	4 619	9 392	6 822	37,7
Чистая прибыль	764	(393)	2 055	1 627	26,3
Совокупный долг	16 943	16 522	22 699	17 605	28,9
Краткосрочный долг	1 377	1 331	12 500	17 476	(28,5)
Денежные средства	7 146	1 525	3 315	11 161	(70,3)
Чистый долг	9 797	14 997	19 384	6 444	200,8
Собственный капитал	136 424	135 305	185 870	125 417	48,2
Активы	181 851	185 299	248 839	171 938	44,7
<i>Коэффициенты</i>					
Норма EBITDA (%)	8,5	7,0	9,9	8,7	
EBITDA/проценты (x)	7,7	3,8	5,9	16,2	
Долг/EBITDA (x)	2,1	2,7	2,4	2,6	
Чистый долг/EBITDA (x)	1,2	2,4	2,1	0,9	
Долг/Собственный капитал (x)	0,1	0,1	0,1	0,1	

* - EBITDA скорректирована на обесценение основных средств и доход от изменения справедливой инвестиционной собственности

Источник: данные компании, оценки УРАЛСИБа

Капвложения в 2009 г. планируется уменьшить почти вдвое. Как и прогнозировала компания, ее капитальные вложения в 2008 г. составили 28 млрд руб. при операционном денежном потоке на уровне 5,9 млрд руб. В 2009 г. у Мосэнерго более скромные планы по капзатратам: 14–16 млрд руб. Учитывая, что на конец 2008 г. компания располагала денежными средствами в размере 16,7 млрд руб. (с учетом кредита структуре Газпрома), она не испытывает острой потребности в новых кредитных ресурсах для выполнения намеченной программы инвестиций. Напомним также, что в начале нынешнего года Мосэнерго сообщало о планах продажи непрофильных активов (в частности недвижимости компании в Москве) с целью привлечения дополнительных средств для выполнения инвестпрограммы.

Риски рефинансирования компенсируются контролем Газпрома. В то же время в нынешнем году компания, вполне возможно, прибегнет к новым заимствованиям, поскольку, помимо выполнения инвестпрограммы, в 2009 г. ей предстоит погасить краткосрочную задолженность в размере еще 12,5 млрд. Вместе с тем вероятность пролонгации кредитов Сбербанка и Банка Москвы, на наш взгляд, достаточно велика. Отметим, что присутствие Газпрома в качестве контролирующего акционера в значительной степени снижает для эмитента риски рефинансирования.

Станислав Боженко, bozhenkosv@uralsib.ru

Календарь предстоящих событий

26 мая	Размещение ЮгФинСервис-1 (0,9 млрд руб.). Оферта Спортмастер Финанс-1 (3 млрд руб.). Оферта Бахетле - 1, 1 (1 млрд руб.). Оферта Промсвязьбанк-5 (4,5 млрд руб.). Оферта УК Сенатор-1 (0,8 млрд руб.). Оферта НС-финанс-1 (2 млрд руб.). Погашение Ярославская обл-31004 (1 млрд руб.). Погашение Роствертол-1 (0,8 млрд руб.).
27 мая	Оферта МГТС-5 (1,5 млрд руб.). Оферта Разгуляй-Финанс-4 (3 млрд руб.). Оферта МРСК Урала-1 (1 млрд руб.). Погашение АВТОВАЗ, БО-3 (1 млрд руб.).
28 мая	Размещение РЖД-12 (15 млрд руб.). Оферта АВТОВАЗ-4 (5 млрд руб.). Оферта Севкабель-Финанс-4 (2 млрд руб.). Оферта Жилсоципотека-Финанс-3 (1,5 млрд руб.).
29 мая	Оферта Международный Промышленный Банк-1 (3 млрд руб.). Погашение Русский Ипотечный Банк-2009 (140 млн долл.).
1 июня	Оферта Спецстрой-2, 1 (2 млрд руб.). Оферта Итера Финанс-1 (5 млрд руб.). Погашение Транскапитал-банк-1 (0,8 млрд руб.).
2 июня	Оферта Техносила-Инвест-1 (2 млрд руб.). Оферта Свободный сокол-3 (1,2 млрд руб.). Оферта Атом-стройэкспорт-Финанс-1 (1,5 млрд руб.). Оферта Национальный капитал-2 (3 млрд руб.). Погашение Евросеть-2 (3 млрд руб.).
3 июня	Погашение МиГ-Финанс-1 (1 млрд руб.). Погашение Белон-Финанс-1 (1,5 млрд руб.). Погашение Дальсвязь-3 (1,5 млрд руб.). Погашение ОФЗ-28005 (9 млрд руб.).
4 июня	Оферта Росинтер Ресторантс-3 (1 млрд руб.). Оферта Рыбинский кабельный завод-1 (1 млрд руб.). Оферта Банк Спурт-2 (2 млрд руб.). Оферта ЮТК-2013 (3,5 млрд руб.). Погашение Камская долина-Финанс-3 (0,5 млрд руб.). Погашение МКБ-2 (1 млрд руб.). Погашение УРСА Банк-3 (3 млрд руб.). Погашение АВТОВАЗ, БО-4 (1 млрд руб.).
5 июня	Оферта Группа Черкизово-1 (2 млрд руб.). Оферта Металлсервис-финанс-1 (1,5 млрд руб.). Оферта Аркада-4 (1,5 млрд руб.).
8 июня	Оферта КМБ-Банк-2 (3,4 млрд руб.). Погашение РБК ИС-2009 (100 млн долл.).
9 июня	Оферта ВТБ 24-3 (6 млрд руб.). Погашение Нутринвестхолдинг-1 (1,2 млрд руб.).
10 июня	Оферта Центр-инвест-1 (1,5 млрд руб.). Оферта ТГК-4-1 (5 млрд руб.). Оферта Татфондбанк-4 (1,5 млрд руб.).
11 июня	Оферта Махеев Финанс-1 (0,6 млрд руб.). Оферта Желдорипотека-1 (1,5 млрд руб.). Погашение Волгоградская область-26001 (0,6 млрд руб.).
12 июня	Оферта Мастер-Банк-3 (1,2 млрд руб.). Оферта Инком-Лада-3 (2 млрд руб.). Погашение Углемет-Трейдинг(Мечел)-1 (3 млрд руб.).

Календарь событий денежного рынка

26 мая	ЦБ РФ проведет аукцион по необеспеченным кредитам на 5 недель
28 мая	Выплата налога на прибыль

Календарь оферт

Дата оферты	Выпуск	Объем выпуска, млн руб.	Цена оферты, %	Ставка предыдущего купона, %	Новая ставка купона, %	Дата следующей оферты / погашения
	Спортмастер Финанс-1	3000	100	17,0	17,0	24 ноября 2009
	Бахетле - 1, 1	1000	100	16,0	16,0	24 ноября 2009
26.05.09	Промсвязьбанк-5	4500	100	7,99	16,0	25 мая 2010
	УК Сенатор-1	800	100	15,25	18,0	25 мая 2010
	НС-финанс-1	2000	100	12,75	17,0	25 мая 2010-
	МГТС-5	1500	100	7,1	16,0	25 мая 2010
27.05.09	Разгуляй-Финанс-4	6000	100	11,7	17,0	21 мая 2010, реструктуризация
	МРСК Урала -1	1000	102	8,15	8,15	26 мая 2010
	АВТОВАЗ-4	5000	100	7,8	18,5	27 мая 2010
28.05.09	Севкабель-Финанс-4	2000	100	13,75	12,5	25 августа 2009
	Жилсоципотека-Финанс-3	1500	102	13,9	13,9	29 июня 2009
29.05.09	Межпробанк-1	3000	100	12,65	12,65	30 июня 2009
01.06.09	Спецстрой-2, 1	2000	100	19,0	-	дефолт
	Итера Финанс-1	5000	100	10,4	18,9	29 мая 2010
	Техносила-Инвест-1	2000	100	12,5	24,0	1 июня 2010
02.06.09	Свободный сокол-3	1200	100	21,0	18,0	реструктуризация
	Атомстройэкспорт-Финанс-1	1500	100	7,75	7,75	24 мая 2011
	Национальный капитал-2	3000	100	12,0	12,5	20 мая 2011
	Росинтер Рес-торантс-3	1000	100	12,0	18,0	3 июня 2010
04.06.09	Рыбинский кабельный завод-1	1000	100	19,0	19,0	4 марта 2010
	Банк Спурт-2	1000	100	13,25	15,0	3 июня 2010
	ЮТК-2013 (CLN)	3500	100	9,0	9,5	4 июня 2011
	Черкизово-1	2000	100	8,85	17,0	4 декабря 2012
05.06.09	Металлсервис-финанс-1	1500	100	12,0	12,0	4 мая 2010
	Аркада-4	1500	102	17,5	17,5	реструктуризация
08.06.09	КМБ-Банк-2	3000	100	15,0	-	-
09.06.09	ВТБ 24-3	6000	100	8,18	10,5	8 июня 2010
	КБ Центр-инвест-01	1500	99	16,0	16,0	11 ноября 2009
10.06.09	ТГК-4, 1	5000	100	7,6	-	-
	Татфондбанк-4	1500	100,5	11,4	11,4	8 декабря 2009
	Махеев Финанс-1	600	100	15,1	-	-
11.06.09	Желдорипотека-1	1500	100	12,5	-	-
12.06.09	Инком-Лада-3	2000	100	11,0	-	дефолт



Рынок рублевых облигаций

Выпуск	Объем, млн	Купон, %	Дата			Месяцев до		Цена	Изм.	Торговый объем, шт (осн.+РПС)	Котировки		Доходность, %			Дюр, лет	Рейтинг F/M/S	Сектор
			купона	оферты	погаш	офрт	погаш				покупка	продажа	офрт	погаш	текущ			
КОРПОРАТИВНЫЕ РУБЛЕВЫЕ ОБЛИГАЦИИ																		
7Контин.02	7 000 R	7.80	18.06.09	23.06.09	14.06.12	1.0	37.2	86.94	1.44	30 581	85.02	86.89	489.30		4.47	0.01	торговля	
АВТОВА3об3	5 000 R	9.60	23.06.09		22.06.10		13.1	94.21	-2.09		51.01	96.30		16.24	5.08	0.87	автопром	
АВТОВА3об4	5 000 R	7.80	26.05.09	28.05.09	20.05.14	0.0	60.7										автопром	
АвтомирФ-2	2 000 R	0.10	24.06.09	02.07.09	23.06.10	1.0	13.1				0.01						торговля	
АгрикаПП 1	1 000 R	13.50	29.09.09		29.09.09		4.2	5.38	1.70		3.79	6.98		125.01			потреб. тов.	
Агрохолд 1	1 000 R	16.00	24.07.09		24.07.09		2.0	5.75	-0.95	24	5.76	6.68		74.71			с/х	
АдаманФ2об	2 000 R	16.00	20.08.09	19.11.09	20.05.10	6.0	12.0										строительство	
АИЖК 10об	6 000 R	8.05	15.08.09		15.11.18		115.4	77.55			69.50	70.50		13.74	2.62	4.41	/A3/BBB	
АИЖК 11об	10 000 R	8.20	15.06.09		15.09.20		137.7	70.98			67.01	70.40		14.43	2.91	4.68	/A3/BBB	
АИЖК 2об	1 500 R	11.00	01.08.09		01.02.10		8.4	94.62			97.10			20.57	5.76	0.55	/A3/BBB	
АИЖК 3об	2 250 R	9.40	15.07.09		15.10.10		16.9	92.75	-0.95	100 000	93.10	95.00		16.17	2.53	1.12	/A3/BBB	
АИЖК 4об	900 R	8.70	01.08.09		01.02.12		32.7	95.00						11.32	2.31	2.16	/A3/BBB	
АИЖК 5об	2 200 R	7.35	15.07.09		15.10.12		41.3	84.09	0.22	78 854	83.15	84.10		14.98	2.18	2.22	/A3/BBB	
АИЖК 6об	2 500 R	7.40	15.07.09		15.07.14		62.6	76.40	-1.07	136 000	76.50	77.45		16.24	2.42	2.90	/A3/BBB	
АИЖК 7об	4 000 R	7.68	15.07.09		15.07.16		86.9	72.44		24 000	71.01	73.00		16.14	2.64	3.62	/A3/BBB	
АИЖК 8об	5 000 R	7.63	15.06.09	15.03.14	15.06.18	58.0	110.3	74.33			72.50	76.50	17.47		2.59	2.83	/A3/BBB	
АИЖК 9об	5 000 R	7.49	15.08.09		15.02.17		94.1	71.11		562 076	71.00	72.49		16.48	2.66	3.58	/A3/BBB	
АК БАРС-03	10 000 R	13.10	27.10.09	05.05.10	25.10.11	12.0	29.4	99.35			99.16	100.00	14.00		6.58	0.80	BB/Baa2/	
АК БАРС-04	5 000 R	13.00	20.10.09		15.10.13		53.5	100.00		680 902	99.10	100.00		13.41	6.48	3.04	BB/Baa2/	
АЛПИ-Инв-1	1 500 R	18.00	21.08.09		21.08.09		2.9	0.80	-0.01	2 062	0.75	1.48		1121.88			торговля	
Алькор-01	1 500 R	9.55	09.06.09		08.12.09		6.6	93.02			8.31	92.00		25.51	5.12	0.41	торговля	
Альянс-01	3 000 R	8.92	16.09.09	18.09.09	14.09.11	4.0	28.1	91.50	0.50	3 910	91.30	91.49	43.34		4.86	0.22	сырье	
Амурмет-02	2 000 R	9.15	28.08.09		26.02.10		9.2	27.99		35	25.00	27.99		487.00	16.30	0.12	металлургия	
Амурмет-03	3 000 R	0.10	16.10.09		15.04.11		23.0	25.88	1.38		23.10	28.89		104.78	0.19	0.92	металлургия	
Амурмет-07	6 000 R	18.00	30.09.09		30.06.12		37.7				6.06						металлургия	
АптЗвиб об	3 000 R	9.89	30.06.09		30.06.09		1.2	40.30	-1.00	2 132	40.00	40.30			12.24		торговля	
Аркада-03	1 200 R	17.00	01.10.09	09.10.09	31.03.11	5.0	22.5	3.93	-0.01	311	3.70	3.93			215.70		с/х	
БалтИнвБ-1	1 000 R	16.00	28.07.09	04.05.10	26.04.11	11.0	23.4	99.08					17.84		4.03	0.75	/B3/	
БАНАНА-М-1	1 000 R	12.00	23.10.09		23.10.09		5.0										торговля	
БАНАНА-М-2	1 500 R	11.50	13.08.09		12.08.10		14.8	0.72	0.06	54	0.64	0.70			796.39		торговля	
БанкМоск-1	10 000 R	9.25	31.07.09	07.08.09	29.07.11	2.0	26.5	99.85		4 801	99.77			9.23	4.62	0.18	BBB-/Baa1/	
БанкМоск-2	10 000 R	11.75	07.08.09	12.02.10	01.02.13	9.0	44.9	101.70						9.16	5.79	0.63	BBB-/Baa1/	
БанкСОЮЗ02	2 000 R	8.37	05.10.09		05.10.09		4.4										банки	
БанкСОЮЗ03	2 000 R	16.00	26.10.09	28.10.10	02.05.11	17.0	23.6	100.00						16.52	7.98	1.13	/Caа1/B	
БанкСОЮЗ04	3 000 R	14.90	19.08.09	22.02.10	23.02.11	9.0	21.3										банки	
БаренцевФ1	800 R	16.00	06.07.09	09.07.09	04.07.11	2.0	25.7										потреб. Тов	
Бахетле-1	1 000 R	16.00	18.11.09	26.05.09	19.05.10	0.0	12.0	99.95			72.00	99.89	-46.01		8.98	0.00	торговля	
БаширэнЗв	1 500 R	8.30	17.06.09		09.03.11		21.8	99.18						9.10	2.06	1.52	энергетика	
Белон 01	1 500 R	9.10	03.06.09		03.06.09		0.3	98.00		11 957	97.80	97.95		139.29	4.63	0.01	металлургия	
Белон 02	2 000 R	9.25	27.08.09	31.08.09	23.02.12	3.0	33.5	84.80	-2.17	1 423	84.77	84.80	98.69		5.44	0.14	металлургия	
БелФрегат1	1 000 R	20.00	11.06.09		17.12.09		6.9	40.00		35	39.03	45.30		550.52	12.46	0.08	с/х	
Бразерск 1	500 R	15.00	19.06.09		25.12.09		7.1					100.27					услуги	
Вагонмаш 2	1 000 R	15.15	17.06.09	19.06.09	15.12.10	1.0	19.0	97.90	-0.10	1 407	97.00	98.50	52.64		7.72	0.04	машиностр.	
ВБД ПП 2об	3 000 R	9.00	17.06.09		15.12.10		19.0	94.05	1.45	21 715	94.05	94.50		13.79	4.77	1.25	/Ba3/BB-	
ВБД ПП 3об	5 000 R	15.00	02.09.09	03.09.10	27.02.13	16.0	45.8	97.75			100.10		17.62		7.65	1.00	/Ba3/BB-	
ВИА АИЖК А	9 440 R	8.50	15.06.09		15.03.40		375.1	99.03	0.03			99.20		8.79	2.16	10.01	/A3/	
Виват-фин1	1 000 R	12.10	20.10.09		20.04.10		11.0	90.00		27	1.00	94.80		26.64	6.70	0.69	торговля	
ВикторияФ2	1 500 R	10.89	18.08.09		16.02.10		8.9	92.00		2 400	90.00	93.00		24.65	5.90	0.56	торговля	
ВК-Инвест1	10 000 R	9.05	24.07.09	26.01.10	19.07.13	8.0	50.5	96.80	0.10	5 391	96.60	96.80	14.49		4.66	0.57	/Ba3/BB+	
ВлгТлвТ-2	3 000 R	13.00	02.06.09	03.12.09	30.11.10	6.0	18.5	99.07					16.00		6.54	0.32	BB-/BB-	
ВлгТлвТ-3	2 300 R	8.50	02.06.09		30.11.10		18.5	97.38						12.62	4.35	0.63	BB-/BB-	
ВлгТлвТ-4	3 000 R	7.99	09.06.09	10.09.09	03.09.13	4.0	52.1	99.75		2 000	99.55	99.75	8.98		2.00	0.27	BB-/BB-	
Возрожд 01	3 000 R	8.95	02.09.09		03.03.10		9.4	96.04			97.00	97.96		15.02	4.65	0.65	/Ba3/	
ВТБ - 5 об	15 000 R	15.00	23.07.09	26.04.10	17.10.13	11.0	53.5	102.30	0.05	245 000	102.20	102.35	12.70		3.66	0.77	BBB/Baa1/BBB	
ВТБ - 6 об	15 000 R	8.60	15.07.09	17.07.09	06.07.16	2.0	86.6	99.93	0.05	142 329	99.86	99.93	9.02		2.15	0.13	BBB/Baa1/BBB	
ВТБ24 01	6 000 R	9.75	07.10.09	13.10.09	05.10.11	5.0	28.8	99.97			99.25	99.50		9.59	4.86	0.35	BBB/Baa1/BBB	
ВТБ24 02	10 000 R	11.60	11.08.09	15.02.10	05.02.13	9.0	45.1	100.02					11.58		5.78	0.63	BBB/Baa1/BBB	
ВТБ24 03	6 000 R	8.18	03.06.09	09.06.09	29.05.13	0.0	48.8	99.86	-0.13	1	99.81	99.93		8.48	4.08	0.04	BBB/Baa1/BBB	
ВТБ24 04	8 000 R	11.85	27.08.09	01.09.10	20.02.14	15.0	57.7	100.50		399			11.56		5.88	1.06	BBB/Baa1/BBB	
ВТБ-ЛизФ01	8 000 R	12.10	13.08.09	16.11.09	06.11.14	6.0	66.4	99.32	-0.08	37 943	99.00	99.35	14.02		3.04	0.41	BBB/BBB	
ВТБ-ЛизФ02	10 000 R	8.90	14.07.09	16.07.09	07.07.15	2.0	74.5	99.28			99.00	99.75	14.45		2.24	0.12	BBB/BBB	
Газпрнефт4	10 000 R	16.70	20.10.09	25.04.11	09.04.19	23.0	120.2	104.24	0.23	130 035	104.15	104.24	14.44		7.99	1.48	сырье	
ГАЗПРОМ А4	5 000 R	8.22	12.08.09		10.02.10		8.7	99.45	0.50	64 955	99.45	99.52		9.20	4.12	0.64	BBB-/Baa1/BBB	
ГАЗПРОМ А6	5 000 R	6.95	06.08.09		06.08.09		2.4	99.71	0.06	16 000	99.71	99.93		8.53	3.48	0.18	BBB-/Baa1/BBB	
ГАЗПРОМ А7	5 000 R	6.79	29.10.09		29.10.09													



Рынок рублевых облигаций

Выпуск	Объем, млн	Купон, %	Дата			Месяцев до		Цена	Изм.	Торговый объем, шт (осн.+РПС)	Котировки		Доходность, %			Дюр, лет	Рейтинг F/M/S	Сектор		
			кулона	оферты	погаш	офрт	погаш				покупка	продажа	офрт	погаш	текущ					
КОРПОРАТИВНЫЕ РУБЛЕВЫЕ ОБЛИГАЦИИ (продолжение)																				
ГЭС 02	1 500 R	10.75	27.10.09	29.10.09	23.04.13	5.0	47.6	96.90	-0.10	1 475	96.90	97.99	19.21		5.53	0.36		торговля		
ДальСвз2об	2 000 R	8.85	03.06.09	04.06.10	30.05.12	12.0	36.7	97.11			97.00		12.49		4.54	0.79	B+//	телеком		
ДальСвз3об	1 500 R	8.60	03.06.09		03.06.09		0.3	99.84			99.80			15.50	4.29	0.02	B+//	телеком		
ДВТГ-Ф 01	1 000 R	14.50	04.08.09		03.08.10		14.5	20.02	0.02	42	20.02	21.79		377.28	36.11	0.19		транспорт		
ДВТГ-Ф 02	5 000 R	14.50	23.07.09	29.07.09	18.07.13	2.0	50.5	20.00	-1.00	40	20.11	23.00			36.15			транспорт		
ДФК-01	5 000 R	10.50	11.09.09	17.12.09	08.03.13	7.0	46.1											энергетика		
Дев.-Юг 01	1 000 R	18.00	17.11.09		18.05.10		11.9											девелопмент		
ДельтаКр-1	5 000 R	7.09	02.06.09		01.12.09		6.3											банки		
ДельтаКр-2	2 000 R	8.50	27.05.09		30.05.10		12.3	92.81						19.58	2.28	0.80	/Baa1/	банки		
ДжейЭфСиг1	2 000 R	20.00	22.10.09	22.10.09	20.10.11	5.0	29.3	86.80			63.20		69.41		11.49	0.24	/Baa1/	торговля		
ДиксиФин-1	3 000 R	9.25	17.09.09		17.03.11		22.0	69.50		25	68.60	71.50		35.54	6.64	1.22	//CCC+	торговля		
ДМЦЕНТРо61	1 150 R	8.50	05.06.09		26.05.15		73.1	71.00		400	70.30	71.99		16.90	5.94	3.70		торговля		
Домоцентр1	1 000 R	20.00	09.07.09		08.07.10		13.6	71.60			60.00	83.20		65.69	13.93	0.58		торговля		
ДымКолБПР1	800 R	0.10	30.10.09		30.10.09		5.3											потреб. тов.		
ЕБРР 01обл	5 000 R	14.79	12.08.09		12.05.10		11.7	103.94			103.75	103.95		10.85	3.55	0.82	AAA/Aaa/AAA	банки		
ЕБРР 02обл	5 000 R	16.40	23.07.09		21.04.11		23.2	103.89						14.79	3.94	1.44	AAA/Aaa/AAA	банки		
ЕБРР 03обл	7 500 R	21.67	10.06.09		07.09.11		27.8	104.00	0.09	19 954	103.95	104.15		20.92	5.20	1.49	AAA/Aaa/AAA	банки		
ЕБРР 05обл	5 000 R	15.70	15.07.09		09.04.14		59.3	101.07			101.90	102.25		16.29	3.87	2.96	AAA/Aaa/AAA	банки		
ЕврокомФК2	3 000 R	16.00	11.06.09	16.06.09	10.06.10	1.0	12.7	3.31			1.02	5.60			241.03			/Caa2/	финансы	
ЕврокомФК3	3 000 R	16.00	19.06.09		18.06.10		13.0	0.09	-0.01	447	0.10	0.80			8864.44			/Caa2/	финансы	
ЕврокомФК5	5 000 R	16.00	15.09.09		15.03.11		22.0	3.20	-2.30	652	3.33	5.39			249.31			/Caa2/	финансы	
ЕВРОПА-01	1 200 R	11.00	15.10.09		14.10.10		16.9												торговля	
ЕЭСК-02	1 000 R	8.74	08.10.09	13.04.10	05.04.12	11.0	34.9	96.81					12.89		4.50	0.76		энергетика		
Желдорин-1	1 500 R	12.50	02.06.09	11.06.09	30.11.10	1.0	18.5	99.64					14.18		6.26	0.04		финансы		
Желдорин-2	2 500 R	18.00	22.10.09	04.05.10	19.04.12	11.0	35.3	99.67	-0.33		95.00	99.50		18.54	9.01	0.76		финансы		
Желдорин-3	2 000 R	13.00	23.09.09		19.09.12		40.4	99.65			99.30	100.00		13.55	6.50	2.42		финансы		
Железобет1	1 000 R	17.00	21.08.09	21.08.09	27.05.11	3.0	24.4	82.49	-2.51	2	82.00	85.00	162.09		5.14	0.09		производство		
Жилсоф-2	1 500 R	16.00	15.10.09		15.04.10		10.8	91.76						28.71	8.69	0.66		финансы		
ЖК-Финанс1	1 000 R	20.00	18.06.09		24.12.09		7.1	68.81			56.05	70.00		135.25	7.25	0.23		строительство		
ЗавГросс01	1 000 R	18.00	16.07.09		22.04.10		11.1	7.00	2.00	5	5.02	10.99			64.11				потреб. тов.	
Зенит 3обл	3 000 R	16.00	11.11.09	14.05.10	09.11.11	12.0	29.9	100.66	-0.09	1 000	100.70	100.83	15.71		7.93	0.81		B/Ba3/	банки	
Зенит 4обл	3 000 R	16.00	05.10.09		06.04.10		10.5	101.22			100.80	101.20		14.90	7.92	0.72		B/Ba3/	банки	
Зенит 5обл	5 000 R	10.00	09.06.09	10.12.09	04.06.13	7.0	49.0	98.05		2 452	97.82	98.05	14.18		5.08	0.46		B/Ba3/	банки	
ИжАвто 02	2 000 R	18.00	11.06.09	26.08.09	09.06.11	3.0	24.8	15.97	0.97	69	11.50	15.75			56.20				автопром	
ИКСБФин 01	9 000 R	7.60	07.07.09	06.07.10	01.07.14	14.0	62.1	90.84	-0.16	47 000	90.35	90.80	17.65		4.17	0.90			торговля	
ИнкомЛада2	1 400 R		14.08.09		12.02.10		8.8	0.69	-0.04	311	0.43	0.69							торговля	
ИнкомЛада3	2 000 R	11.00	12.06.09	12.06.09	10.06.11	1.0	24.9	0.01		27		0.01			27420.00				торговля	
Инпром 02	1 000 R	13.00	16.07.09		15.07.10		13.9	56.75			32.50	75.00		90.20	11.42	0.53			металлургия	
Инпром 03	1 300 R	13.00	18.11.09	19.11.09	18.05.11	6.0	24.1	69.31			51.05	75.00	140.01		9.35	0.20			металлургия	
ИнтеграФ-2	3 000 R	10.70	02.06.09	03.12.09	29.11.11	6.0	30.6	92.00		3 050	91.75	92.00	29.91		5.80	0.38			сервис	
Интурист-1	1 000 R	9.00	21.10.09		21.04.10		11.0	89.83						23.13	5.00	0.72			сервис	
ИРКУТ-03об	3 250 R	8.74	17.09.09		16.09.10		16.0	95.99			94.00	97.50		12.48	4.54	1.11		/Ba2/	машиностр.	
ИркЭнерго1	5 000 R	15.50	04.06.09	07.12.09	28.11.13	7.0	54.9	100.01					15.72		7.73	0.43		/отозван/В-	энергетика	
ИтераФ-1	5 000 R	10.40	26.05.09	01.06.09	20.11.12	0.0	42.5	99.87					8.59		5.19	0.02			сырье	
Камаз-Фин2	1 500 R	11.25	18.09.09		17.09.10		16.0												автопром	
КамсДол3	500 R	14.10	04.06.09		04.06.09	0.3	49.00	-8.99		510	48.18	51.48			7.10			//В-	строительство	
Карус.Ф 01	3 000 R	12.00	17.09.09		12.09.13	4.0	52.4	90.00	-4.99	300	84.00	95.00	55.60		6.65	0.20			торговля	
Киров.зд1	1 500 R	74.30	23.09.09		24.03.10		10.1												машиностр.	
КИТФинБ-02	1 000 R	13.00	20.09.09		23.03.10		10.1	99.17						14.52	6.61	0.70		/Caa2/CCC+	банки	
КМБ-Банк2	3 400 R	15.00	03.06.09	08.06.09	30.11.11	0.0	30.6	99.88					12.97		7.49	0.03		/отозван/	банки	
КмплФин 01	1 000 R	15.50	06.08.09		04.02.10		8.5												торговля	
КМПО-Фин01	1 000 R	11.30	15.09.09		16.03.10		9.8					94.00							машиностр.	
Кокс 01	3 000 R	8.95	16.07.09	27.05.09	16.07.09	0.0	1.7	97.13	-1.62		85.00	98.75			4.60				металлургия	
Кокс 02	5 000 R	8.70	17.09.09	22.03.10	15.03.12	10.0	34.2	90.00		100	89.00	93.00	23.74		4.82	0.65			металлургия	
КомосГр. 1	2 000 R	15.00	16.07.09	16.07.09	14.07.11	2.0	26.0	88.00		100	87.00	89.99	169.09		8.50	0.95			с/х	
КОПЕЙКА 02	4 000 R	16.50	19.08.09		15.02.12		33.2	99.64						17.74	4.13	1.01		//CCC+	торговля	
КОПЕЙКА 03	4 000 R	9.80	19.08.09	19.08.09	15.02.12	3.0	33.2	99.19			100.00	102.00	34.15		2.46	0.18		//CCC+	торговля	
КосмосФин1	2 000 R	13.50	18.06.09	02.07.09	16.06.11	1.0	25.1	94.12			50.00	100.00	90.48		7.15	0.05			строительство	
КрЕврБ-01	3 500 R	10.00	05.08.09		03.02.10		8.5												/Ba3/	финансы
КрЕврБ-02	4 000 R	9.00	30.06.09	31.12.09	28.06.11	7.0	25.5												/Ba3/	финансы
Кубаньэн-1	3 000 R	7.85	22.07.09		21.07.10		14.1													энергетика
КуибАзот-2	2 000 R	8.80	04.09.09		04.03.11		21.6	79.96			50.00	85.00		24.50	5.49	1.31				химия
Лаверна 01	1 000 R	4.00	08.10.09		08.04.10		10.6					95.00								торговля
Ленэнерго2	3 000 R	8.54	31.07.09		27.01.12		32.6	80.10	1.70											



Рынок рублевых облигаций

Выпуск	Объем, млн	Купон, %	Дата			Месяцев до		Цена	Изм.	Торговый объем, шт (осн.+РПС)	Котировки		Доходность, %			Дюр, лет	Рейтинг F/M/S	Сектор	
			купоны	оферты	погаш	офрт	погаш				покупка	продажа	офрт	погаш	текущ				
КОРПОРАТИВНЫЕ РУБЛЕВЫЕ ОБЛИГАЦИИ (продолжение)																			
МДМ-Банк03	6 000 R	12.00	01.10.09		01.10.09		4.3									BB/Ba1/BB	банки		
МежПромБ-1	3 000 R	12.65	28.06.09	30.06.09	03.01.18	1.0	104.8						12.00	6.34	0.09		банки		
Метсерв-Ф1	1 500 R	12.00	27.05.09	05.06.09	23.05.12	0.0	36.5						7.36	5.99	0.03		торговля		
Мечел 2об	5 000 R	8.40	17.06.09	21.06.10	12.06.13	13.0	49.3	1.50	91 445	90.61	92.00	17.43	14.21	4.55	0.86		металлургия		
Мечел ТД-1	3 000 R	5.50	12.06.09		12.06.09		0.6			99.45	99.75			2.75	0.04		металлургия		
МИА-3об	1 500 R	7.95	28.05.09	06.09.10	24.02.12	16.0	33.5					15.50	2.15	1.04		/Ba2/	финансы		
МИА-4об ип	2 000 R	9.00	09.07.09	22.10.09	01.10.15	5.0	77.3					27.11	2.40	0.32		/Ba2/	финансы		
МИА-5об	2 000 R	10.30	23.07.09	23.07.09	17.07.14	2.0	62.6			98.80	99.84	59.49		2.73	0.10		/Ba2/	финансы	
МИАН-Дев-1	2 000 R	13.00	01.09.09		02.03.10		9.4										девелопмент		
Миг-Ф 02	3 000 R	12.00	08.09.09	11.09.09	06.09.11	4.0	27.8										машиностр.		
Миг-Ф обл.	1 000 R	7.85	03.06.09		03.06.09		0.3		503	99.25	99.40		41.91	3.94	0.02		машиностр.		
Микоян-2об	2 000 R	11.90	13.08.09	27.08.09	07.02.13	3.0	45.1		14 000	96.00	99.50	13.02		5.97	0.23		потреб. Тов		
М-ИНДУСТР	1 000 R	12.25	18.08.09		16.08.11		27.1	-0.61		16.25	16.50		196.06	37.59	0.48		строительство		
М-Индустр2	1 500 R	15.00	15.07.09	15.07.09	10.07.13	2.0	50.2			50.00	75.00			11.97			строительство		
Миракс 02	3 000 R	10.99	17.09.09		17.09.09		3.8	-0.49	56	39.00	39.50			14.05			строительство		
МираторгФ1	2 500 R	14.50	06.08.09	07.08.09	02.08.12	2.0	38.8			80.32	89.99	221.34		9.00	0.06		потреб. Тов.		
Митлэнд-01	1 000 R	13.50	18.08.09		16.02.10		8.9		46	3.30				102.00			потреб. тов.		
МИЭЛЬ-Ф 01	1 500 R	16.50	14.07.09	20.07.09	13.07.10	2.0	13.8			88.80		139.36		9.26	0.06		девелопмент		
МКБ 02обл	1 000 R	11.50	04.06.09		04.06.09		0.3		25	99.95	99.95		13.45	5.74	0.02		B-/B1/	банки	
МКБ 03обл	2 000 R	15.00	17.06.09	23.06.09	16.06.10	1.0	12.9			99.18			23.55	7.54	0.06		B-/B1/	банки	
МКБ 04обл	2 000 R	18.00	15.09.09	22.09.09	15.03.11	4.0	22.0	0.12	1	100.10	100.10	17.05		8.97	0.28		B-/B1/	банки	
МКБ 05обл	2 000 R	15.00	28.10.09	05.05.10	25.04.12	12.0	35.5										B-/B1/	банки	
ММ-Фин 01	1 000 R	14.00	01.09.09	02.09.09	26.02.13	3.0	45.8										девелопмент		
ММ-Фин 02	1 500 R	16.50	07.07.09	08.07.09	03.07.12	1.0	37.8										девелопмент		
МОИА	1 500 R	9.00	21.06.09		21.12.10		19.2										финансы		
МОИА 02	3 000 R	7.99	06.09.09		07.09.11		27.8										финансы		
МОИА 03	5 000 R	7.75	14.06.09		14.06.14		61.5										финансы		
МОИТК-01	3 000 R	9.00	26.09.09		26.09.09		4.1	76.89	1.89	5	73.11	76.89	133.56	5.87	0.14		//SD	финансы	
МОРЕ-П 01	1 000 R	15.50	04.08.09	10.08.09	03.08.10	3.0	14.5			95.14			43.60	8.12	0.15		девелопмент		
МоскомбБ-2	3 000 R	14.00	18.08.09	16.02.10	15.02.11	9.0	21.0										банки		
МоскомбБ-3	5 000 R	8.70	17.06.09	18.06.09	12.06.13	1.0	49.3	-0.32		98.73		65.00	99.50	30.71	4.39	0.05		банки	
МОСМАРТФ 1	2 000 R	17.00	15.10.09	21.10.09	12.04.12	5.0	35.1			82.71		45.01	84.99	84.61	10.25	0.22		торговля	
МособгазФ2	3 000 R	9.25	25.06.09		24.06.12		37.5	4.50		65.50		64.00	66.99	36.43	7.08	1.27		сервис	
Мособлгаз1	2 500 R	12.00	14.11.09		17.05.11		24.1			82.50		70.01	94.99	24.95	7.25	1.44		услуги	
Мособлтр-2	4 000 R	21.00	24.09.09		26.03.11		22.3	0.01		48.01		46.03	49.99	93.22	21.81	0.74		//SD	финансы
МосТрАвтФ1	7 500 R	12.80	23.06.09	24.12.09	18.12.12	7.0	43.4			79.76		65.10	94.42	66.68	8.00	0.33		//CC	транспорт
Мосэнерго1	5 000 R	7.54	15.09.09	15.09.09	13.09.11	4.0	28.0	-0.01	13 710	99.30	99.50	10.06		3.79	0.28		//BB-	энергетика	
Мосэнерго2	5 000 R	7.65	27.08.09	01.03.12	18.02.16	34.0	82.0		16 716	87.00		86.05	89.99	13.81	4.38	2.18		//BB-	энергетика
МОЭСК-01	6 000 R	8.05	08.09.09		06.09.11		27.8			89.24		86.01	96.00	14.14	4.50	1.83		энергетика	
МРСК Ур.01	1 000 R	8.15	26.05.09	26.05.10	22.05.12	12.0	36.4											энергетика	
МТС 01	10 000 R	14.01	22.10.09	23.04.10	17.10.13	11.0	53.5		5	100.20	100.20	14.16		6.97	0.77		BB+/Ba2/BB	телеком	
МТС 02	10 000 R	14.01	27.10.09	27.04.10	20.10.15	11.0	78.0		5	100.20	100.20	14.21		6.97	0.78		BB+/Ba2/BB	телеком	
МТС 03	4 000 R	8.70	23.06.09	22.06.10	12.06.18	13.0	110.2	-1.01		94.21	97.50	94.12	97.50	15.23	4.61	0.88		BB+/Ba2/BB	телеком
МТС 04	15 000 R	16.75	18.05.10	19.05.11	13.05.14	24.0	60.5											BB+/Ba2/BB	телеком
НастюшаЗК1	1 000 R	14.50	19.06.09		18.12.09		6.9											s/x	
НИКОСХИМ 2	1 500 R	11.25	20.08.09		20.08.09		2.9	3.90	1 084	49.00	50.00	47.03	50.00		6.16			s/x	
НИТОЛ 02	2 200 R	11.75	16.06.09		15.12.09		6.8	0.74		90.74		90.00	92.00	33.34	6.46	0.40		химия	
НКНХ-04 об	1 500 R	10.00	28.09.09		26.03.12		34.5			99.98				10.25	4.99	2.27		B/B1/	химия
НОМОС 7в	3 000 R	9.25	16.06.09		16.06.09		0.7		1 564	99.88		99.81	99.93	11.37	4.62	0.05		B+/Ba3/	банки
НОМОС 8в	3 000 R	15.00	19.08.09	22.02.10	16.02.11	9.0	21.1			100.00		100.00		15.18	7.48	0.62		B+/Ba3/	банки
НОМОС 9в	5 000 R	9.75	19.06.09	24.06.09	14.06.13	1.0	49.4		5 000	99.90		99.75	100.10	9.43	4.87	0.08		B+/Ba3/	банки
НТС-01	1 000 R	15.00	27.10.09	30.10.09	26.04.11	5.0	23.4			69.20				166.89	10.81	0.16		торговля	
Нутриив1об	1 200 R	11.00	09.06.09		09.06.09		0.5	8.03	13	24.80	24.39	17.19	24.39		11.06			//отозван	потреб. тов.
НФК-3	2 000 R	18.00	27.10.09	05.05.10	03.05.11	12.0	23.6			98.43				20.40	9.12	0.75		//B2/B-	финансы
ОбКондФ-01	3 000 R	7.70	18.11.09	19.05.10	16.05.12	12.0	36.2	1.11	230	83.11	87.00	83.10	87.00	30.63	4.62	0.74		потреб. тов.	
ОбКондФ-02	3 000 R	15.00	21.10.09	22.11.11	17.04.13	30.0	47.4			86.00		70.00	102.00	23.36	8.70	1.71		потреб. тов.	
ОГК-2 01об	5 000 R	7.70	02.07.09		05.07.10		13.5	-0.10	1 317	93.60		93.25	94.00	14.59	4.10	0.92		энергетика	
ОГК-3 об	3 000 R	8.20	12.06.09	19.06.09	09.12.11	1.0	30.9											энергетика	
ОГК-5 об-1	5 000 R	7.50	01.10.09	05.10.09	29.09.11	4.0	28.6	-0.20	61 337	98.62	99.10	98.62	99.10	11.50	3.79	0.33		/Ba3/	энергетика
ОГК-6 01об	5 000 R	7.55	22.10.09	29.04.10	19.04.12	11.0	35.3	-0.29		94.21	95.00	94.25	95.00	14.77	4.00	0.79		энергетика	
ОГО-агро-3	1 500 R	15.00	03.07.09	03.07.09	09.07.10	1.0	13.7		37	31.00	32.99	30.70	32.99		24.13			s/x	
ОМЗ - 6 об	1 600 R	10.25	05.06.09	11.12.09	31.05.13	7.0	48.9		100	97.00		96.51	97.15	16.44	5.27	0.45		//CCC+	машиностр.
ОМЗ-5 об	1 500 R	8.80	01.09.09	03.09.09	30.08.11	3.0	27.6	0.75	100	97.75	97.75	97.03	97.75	17.86	4.49	0.24		//CCC+	машиностр.
ПАВА 02 об	1 000 R	19.00	02.08.09	04.08.09	21.10.11	2.0	29.3			81.07		95.76	99.95	247.97	5.78	0.06		s/x	
Патрас-М 2	1 000 R	10.80	20.08.09	19.11.09	17.11.11	6.0</													



Рынок рублевых облигаций

Выпуск	Объем, млн	Купон, %	Дата			Месяцев до		Цена	Изм.	Торговый объем, шт (осн.+РПС)	Котировки		Доходность, %			Дюр, лет	Рейтинг F/M/S	Сектор	
			купона	оферты	погаш	офрт	погаш				покупка	продажа	офрт	погаш	текущ				
КОРПОРАТИВНЫЕ РУБЛЕВЫЕ ОБЛИГАЦИИ (продолжение)																			
Разг.БО-11	1 000 R		26.11.37		19.11.09		5.9										c/x		
РазгуляйФ2	2 000 R	17.00	29.09.09	15.04.10	27.09.11	11.0	28.5	54.00			43.01	64.99	137.90	15.70	0.35		c/x		
РазгуляйФ3	3 000 R	17.00	18.09.09		16.03.12		34.2	44.00	0.20	4	43.61	48.90		69.88	1.16		c/x		
РазгуляйФ4	3 000 R	11.70	27.05.09	27.05.09	22.05.13	0.0	48.6	51.76						11.27			c/x		
РазгуляйФ5	2 000 R	14.50	28.10.09	30.10.09	23.10.13	5.0	53.7										c/x		
Райффайзен-4	10 000 R	13.50	09.06.09	08.12.11	03.12.13	31.0	55.1	100.00		18 840			13.92	6.73	1.85	BBB+/Baa1/BBB	банки		
РБК ИС БО5	1 500 R	10.99	09.07.09		09.07.09		1.5	19.00	0.40	1 757		19.00	19.44			/SD	телеком		
РВКФинанс1	1 750 R	12.00	23.07.09	30.07.09	21.07.11	2.0	26.2	98.40		13 640		96.00	99.50	20.80	6.08	0.15		услуги	
РенКап-1	2 000 R	72.30	01.09.09		02.03.10		9.4	91.99		316		91.50	91.99		7.61	0.68	ССС/В1/В-	банки	
РенКап-2	3 000 R	22.00	12.10.09	19.10.09	04.04.12	5.0	34.8	97.50		900		97.51	100.00	29.57	11.19	0.31	ССС/В1/В-	банки	
РенКап-3	4 000 R	13.75	16.06.09	23.06.09	06.06.12	1.0	36.9	98.05	-0.95	554		98.05	98.57	40.06	6.95	0.06	ССС/В1/В-	банки	
РЕСТОРАНСЗ	1 000 R	12.00	29.05.09	04.06.09	26.11.10	0.0	18.3	87.56							6.83			услуги	
РЖД-03обл	4 000 R	8.33	03.06.09		02.12.09		6.4	98.83	-0.27			98.95	99.10		10.97	4.20	0.45	BBB/Baa1/BBB	транспорт
РЖД-06обл	10 000 R	7.35	11.11.09		10.11.10		17.8	92.20		25 000		92.21	92.99		13.84	3.98	1.24	BBB/Baa1/BBB	транспорт
РЖД-07обл	5 000 R	7.55	11.11.09		07.11.12		42.1	82.00	-11.00	20 000		82.03	88.00		14.84	4.59	2.66	BBB/Baa1/BBB	транспорт
РЖД-08обл	20 000 R	8.50	08.07.09		06.07.11		25.7	90.73	0.04	5 970		90.21	91.00		14.15	4.67	1.67	BBB/Baa1/BBB	транспорт
РЖД-09обл	15 000 R	13.50	18.11.09	21.05.10	13.11.13	12.0	54.4	100.41	0.20	185 000		100.40	100.60	13.39	6.70	0.84	BBB/Baa1/BBB	транспорт	
РЖД-10обл	15 000 R	15.00	10.09.09		06.03.14		58.2					100.40						BBB/Baa1/BBB	транспорт
РЖД-11обл	15 000 R	13.50	27.05.09	28.05.10	18.11.15	12.0	78.9	100.29						13.54	6.71	0.81	BBB/Baa1/BBB	транспорт	
РЖД-13обл	15 000 R	15.00	10.09.09		06.03.14		58.2	100.20	-0.20	100 000		100.15	100.40		15.48	7.46	3.02	BBB/Baa1/BBB	транспорт
РЖД-14обл	15 000 R	15.00	13.10.09		07.04.15		71.4	100.40	0.10	2500 000		100.10	100.40		15.44	7.45	3.50	BBB/Baa1/BBB	транспорт
РМК-ФИН 01	3 000 R	8.75	06.10.09		06.04.10		10.5	77.49	0.49			75.01	80.25		46.80	5.63	0.57		металлургия
Россельх 2	7 000 R	7.85	19.08.09		16.02.11		21.1	91.50		15 000		91.20	91.60		14.12	2.14	1.43	BBB/Baa1/	банки
Россельх 3	10 000 R	7.34	20.08.09	22.02.10	09.02.17	9.0	93.9	96.70		13 064		96.70	96.99		12.30	3.78	0.65	BBB/Baa1/	банки
Россельх 4	10 000 R	9.75	07.10.09	09.10.09	27.09.17	5.0	101.6	101.75						4.88	4.78	0.36	BBB/Baa1/	банки	
Россельх 5	10 000 R	13.50	09.06.09	08.12.11	27.11.18	31.0	115.8	100.00				100.00		13.92	6.73	1.85	BBB/Baa1/	банки	
Россельх 7	5 000 R	8.30	16.06.09	16.06.09	05.06.18	1.0	109.9	99.86	-0.04					10.79	4.14	0.05	BBB/Baa1/	банки	
Рост-Лайн1	1 000 R	14.50	09.07.09		08.07.10		13.6	17.00		90		15.00	17.00		504.20	42.53	0.13		торговля
РТК-ЛИЗ 5с	2 250 R	8.35	13.08.09		12.08.10		14.8	76.30		78 200			80.00		47.86	5.46	0.56		финансы
РубПлсPer1	1 000 R	20.00	02.06.09		01.06.10		12.4												торговля
РусМасла-2	1 000 R	15.00	01.10.09	08.04.10	29.03.12	11.0	34.6	5.49	0.84	9 795		4.53	5.49		136.23				потреб. тов.
РусМоре об	2 000 R	12.70	18.06.09	22.06.09	14.06.12	1.0	37.2	98.56	-0.44	12		98.50	99.77	33.90	3.21	0.06			потреб. тов.
РусНефть1	7 000 R	12.00	12.06.09	17.12.09	10.12.10	7.0	18.8	93.99	-0.70	100		85.01	94.00	25.00	6.37	0.43			сырье
РусСтанд-5	5 000 R	13.00	10.09.09	17.09.09	09.09.10	4.0	15.7	97.90	-0.60			98.05	98.50	20.09	6.62	0.26		BB-/Ba2/B+	банки
РусСтанд-6	6 000 R	15.00	12.08.09	17.02.10	09.02.11	9.0	20.8	100.00	4.00			94.40	98.00	15.06	7.48	0.61		BB-/Ba2/B+	банки
РусСтанд-7	5 000 R	15.00	22.09.09	01.04.10	20.09.11	10.0	28.3	99.92						15.15	7.48	0.71		BB-/Ba2/B+	банки
РусСтанд-8	5 000 R	15.00	16.10.09	23.10.09	13.04.12	5.0	35.1											BB-/Ba2/B+	банки
РусТекс 3	1 200 R	14.50	20.10.09		20.10.09		4.9	9.21		115		6.01	9.99		78.50				производство
Русфинанс4	4 000 R	7.74	14.08.09		12.02.10		8.8	95.00		943		94.50	95.79		15.86	4.06	0.60	/Baa2/BB+	банки
РусьБанк-2	2 000 R	12.50	23.08.09	25.08.09	22.02.10	3.0	9.1	98.48				98.40	100.05	19.23	6.36	0.21		/B2/	банки
Рыбкэб-1	1 000 R	19.00	02.06.09	04.06.09	28.02.12	0.0	33.6												производство
САМОХВАЛ-1	1 500 R	14.50	21.10.09		21.10.09		5.0												торговля
СаниИнтер2	4 000 R	8.00	13.08.09		13.08.09		2.7	98.08				90.01			17.83	4.07	0.19		потреб. тов.
САНОС-02об	3 000 R	10.00	10.11.09		10.11.09		5.6	98.27	0.07			98.20	98.60		14.45	5.07	0.40		химия
СатурнНПО2	2 000 R	16.50	20.09.09	21.03.10	20.09.11	10.0	28.3	96.00		2		75.01	96.00	23.21	8.62	0.64			машиностр.
СатурнНПОЗ	3 500 R	16.25	07.06.09	09.12.09	06.06.14	7.0	61.3	95.00		1		87.08	99.99	28.19	8.58	0.39			машиностр.
СахарКо 01	2 000 R	14.00	10.11.09		10.11.09		5.6	13.00				6.00	20.00		53.70				c/x
Сахатрнфр1	1 500 R	12.50	03.06.09		02.12.09		6.4												услуги
СБ-Финанс1	1 500 R	13.25	22.06.09	26.06.09	18.06.12	1.0	37.3					0.01							потреб. тов.
СвобСокол3	1 200 R	21.00	26.05.09	02.06.09	24.05.11	0.0	24.3							100.50	16.98	3.99	1.42	/Caa2/	производство
СвязьБанк1	2 000 R	16.00	23.07.09		21.04.11		23.2	99.99							21.55	4.99	0.28		производство
СевКаб 03	1 500 R	20.00	30.06.09	01.10.09	27.03.12	4.0	34.6	99.87	-0.13										производство
СевКаб 04	2 000 R	13.75	26.05.09	28.05.09	21.05.13	0.0	48.6	66.63											производство
СевСтАвто	1 500 R	8.00	23.07.09		21.01.10		8.0	86.00	1.00	1 556		85.51	87.99		35.96	4.64	0.47		автопром
СевСтАвто2	3 000 R	7.70	22.07.09	26.07.10	17.07.13	14.0	50.5	78.00	2.00	2		75.00	77.00	33.94	4.92	0.82			автопром
СЗЛК-Фин-1	1 000 R	11.50	01.09.09		02.03.10		9.4												производство
СЗТелек3об	3 000 R	8.60	28.05.09		24.02.11		21.3	94.53							13.95	2.27	1.06	BB-/BB-	телеком
СЗТелек4об	2 000 R	8.10	11.06.09		08.12.11		30.9	91.50		29 399		91.51			14.37	2.21	1.39	BB-/BB-	телеком
СЗТелек5об	2 000 R	15.00	26.05.09	01.06.10	21.05.13	12.0	48.6	101.78						13.48	3.68	0.82		BB-/BB-	телеком
Сибирь-01	2 300 R	18.00	21.07.09	21.07.09	17.07.12	2.0	38.3	60.00	-3.05	138		55.02	67.99		14.96				транспорт
СибТлк-6об	2 000 R	9.75	17.09.09		16.09.10		16.0	95.49	-0.21			95.61	96.45		14.05	5.09	1.09		телеком
СибТлк-8об	3 000 R	9.75	13.08.09	18.02.10	08.08.13	9.0	51.2	97.70		20 000		97.20	97.77		13.24	4.98	0.63	V+//	телеком
СИБУРХолд1	1 500 R	7.70	05.11.09	11.11.09	01.11.12														



Рынок рублевых облигаций

Выпуск	Объем, млн	Купон, %	Дата			Месяцев до		Цена	Изм.	Торговый объем, шт (осн.+РПС)	Котировки		Доходность, %			Дюр, лет	Рейтинг FIM/S	Сектор
			купона	оферты	погаш	офрт	погаш				покупка	продажа	офрт	погаш	текущ			
КОРПОРАТИВНЫЕ РУБЛЕВЫЕ ОБЛИГАЦИИ (продолжение)																		
СтрТрГаз03	5 000 R	16.00	15.10.09	19.04.10	11.04.13	11.0	47.2	97.76			91.10	99.00	19.42		8.16	0.72	строительство	
СУ-155 Зоб	3 000 R	16.00	19.08.09	17.02.10	15.02.12	9.0	33.2	94.00			91.00	97.00	26.87		8.49	0.55	строительство	
СудострБ-1	1 500 R	9.85	02.07.09		02.07.09			99.45			98.75	99.94		15.65	4.94	0.09	/B3/	
СудострБ-2	1 000 R	12.00	12.06.09	17.06.09	11.06.10	1.0	12.7	99.68			93.91	99.97	14.90		6.00	0.05	/B3/	
СатлГрупп1	1 000 R	11.70	17.11.09		15.05.12			98.99			50.05	90.00		12.48	5.89	2.30	строительство	
Таттелеком 4	1 500 R	16.00	05.11.09	11.05.10	01.11.12	12.0	41.9	100.40	0.20	9 000	99.95	100.40	15.88		7.95	0.80	телеком	
ТВЗ 03	1 000 R	10.00	19.06.09	30.06.09	18.06.10	1.0	13.0	97.86	-0.14		97.90	98.10	32.40		5.10	0.07	машиностр.	
ТГК-1 01	4 000 R	7.75	15.09.09	18.03.10	11.03.14	10.0	58.4	94.52			94.52	98.90	15.63		4.09	0.69	энергетика	
ТГК-10 об1	3 000 R	7.60	18.06.09	22.06.09	17.06.10	1.0	12.9	99.50	-0.13	81	99.60	99.70	13.53		3.81	0.07	энергетика	
ТГК-10 об2	5 000 R	9.75	12.08.09	14.08.09	06.02.13	3.0	45.1	98.03			98.03	99.80	19.61		4.96	0.18	энергетика	
ТГК-4 об.1	5 000 R	7.60	04.06.09	10.06.09	31.05.12	1.0	36.7	99.52	-0.13		99.70	99.85	16.66		3.81	0.04	энергетика	
ТГК-6/Инв-1	2 000 R	12.00	26.05.09	26.02.10	21.02.12	9.0	33.4	99.22					13.62		3.02	0.63	энергетика	
ТГК-8 01	3 500 R	8.80	12.11.09		10.05.12			97.53						9.16	4.09	2.46	энергетика	
Терна-Ф 02	1 500 R	12.00	06.11.09	17.11.09	04.11.11	6.0	29.8										производство	
ТехИнвст-1	2 000 R	12.50	28.05.09	02.06.09	26.05.11	0.0	24.4	98.52					103.64		6.33	0.01	торговля	
ТехНиколайФ	3 000 R	9.70	10.09.09	17.09.09	07.03.12	4.0	33.9	90.00	4.99	10	90.01	92.98	51.72		5.07	0.21	производство	
ТМК-03 обл	5 000 R	9.60	18.08.09	16.02.10	15.02.11	9.0	21.0	95.50	-0.50	27 800	94.86	95.80	16.97		5.31	0.60	/B1/B+	
ТНИКОЛЬ-Ф1	1 500 R	10.00	11.11.09		11.11.09			5.7									производство	
ТОАП-Фин01	2 000 R	16.00	11.06.09	15.06.09	10.12.09	1.0	6.6										услуги	
Топкига-2	1 500 R	20.00	11.06.09	11.06.09	09.12.10	1.0	18.8	89.99			90.00		848.92		11.08	0.00	торговля	
ТрансКонт1	3 000 R	16.50	01.09.09	12.03.10	26.02.13	10.0	45.8	101.60		1 282	101.60	102.00	14.15		8.10	0.66	BB+/Ba2/	
ТрансКред1	3 000 R	7.29	16.06.09		15.06.10			93.35			92.50	95.00		14.78	3.89	0.87	/Ba1/BB	
ТрансКред2	3 000 R	7.28	16.06.09	25.06.09	12.06.12	1.0	37.1	99.70	-0.05	1	99.65	99.78	8.89		3.64	0.08	/Ba1/BB	
ТрансКред3	5 000 R	9.99	09.07.09	19.01.10	07.07.11	8.0	25.8	97.80	-0.05	10 005	97.71	97.95	13.50		5.09	0.55	/Ba1/BB	
Трансмаш-2	3 000 R	17.00	13.08.09	17.02.10	10.02.11	9.0	20.9	98.40		368	98.40	98.70	19.84		8.62	0.58	машиностр.	
ТТС 01	1 000 R	16.00	11.08.09	09.02.10	17.08.10	9.0	15.0										торговля	
Тюменэнрг2	2 700 R	7.70	01.10.09	02.04.10	29.03.12	10.0	34.6	94.50		1 121	93.80	94.50	15.26		4.06	0.72	энергетика	
УГМК-УЭМ01	3 000 R	8.25	01.09.09	09.03.10	28.02.12	10.0	33.6										металлургия	
УМПО 2	4 000 R	12.25	18.06.09		17.12.09			72.90		225	72.30	72.90		97.04	8.38	0.27	машиностр.	
УралВагЗФ2	3 000 R	18.00	30.09.09	04.04.10	05.10.10	10.0	16.6	98.14			95.00		21.15		9.14	0.67	машиностр.	
УралЛЦ-01	1 000 R	10.00	28.10.09		28.10.09			5.2			95.99	99.55		16.11	5.30	0.37	финансы	
УралсибЛК1	2 700 R	11.60	24.06.09	24.06.09	29.12.10	1.0	19.4	99.52	-0.18		99.50	99.60	18.05		5.81	0.07	B+//	
УралсибЛК2	5 000 R	12.99	23.07.09	21.01.10	21.07.11	8.0	26.2	93.99	0.35	132 735	93.51	93.99	24.54		6.89	0.50	B+//	
УралсибЛК3	1 500 R	17.50	27.08.09	01.09.10	23.02.12	15.0	33.5	100.32			100.00	100.50	17.64		8.70	0.98	B+//	
УралсибЛК4	2 000 R	17.50	23.07.09	27.01.10	19.01.12	8.0	32.3	100.13			100.00	100.50	17.47		8.72	0.54	B+//	
УралсибЛК5	3 000 R	17.50	23.07.09	27.01.10	19.01.12	8.0	32.3	100.16	0.06		100.10	100.50	17.41		8.71	0.54	B+//	
УРСАБанк 3	3 000 R	9.60	04.06.09		04.06.09			0.3	-0.06	8 946	99.82	99.84		15.91	4.80	0.02	B+/Ba3/	
УРСАБанк 5	3 000 R	10.05	20.10.09		18.10.11			29.2		4 054	85.21	85.87		18.26	5.84	1.82	B+/Ba3/	
УРСАБанк 7	5 000 R	8.40	23.07.09	26.01.10	19.07.12	8.0	38.4	96.25	0.25	496 374	95.30	96.20	14.72		4.35	0.57	B+/Ba3/	
УРСАБанк 8	10 000 R	15.00	15.10.09	15.04.10	09.04.15	11.0	71.5	98.78			91.45	99.11	17.14		7.57	0.73	B+/Ba3/	
УрСИ сер06	2 000 R	13.00	19.11.09	23.11.09	17.11.11	6.0	30.2	100.00		181	99.56	99.99	13.12		6.48	0.44	B+//BB-	
УрСИ сер07	3 000 R	16.00	15.09.09	18.03.10	13.03.12	10.0	34.1	101.48			102.00	104.65	14.31		7.86	0.68	B+//BB-	
УрСИ сер08	2 000 R	9.60	07.10.09	12.04.10	03.04.13	11.0	47.0	98.00		21 323	97.80		12.24		4.88	0.76	B+//BB-	
УфаойлОП-1	1 500 R	13.00	15.10.09		15.04.10			10.8				94.50		19.76	6.80	0.72	торговля	
ФСК ЭЭС-02	7 000 R	8.25	23.06.09		22.06.10			13.1		99 426	93.00	98.50		10.51	4.20	0.92	/Baa2/BBB	
ФСК ЭЭС-04	6 000 R	7.30	08.10.09		06.10.11			28.8		35 000	84.00	89.00		13.37	4.10	1.93	/Baa2/BBB	
ФСК ЭЭС-05	5 000 R	7.20	02.06.09		01.12.09			6.3	-0.03	25 000	98.40	98.55		10.55	3.65	0.46	/Baa2/BBB	
ХФФ Банк-2	3 000 R	17.50	10.11.09		11.05.10			11.7	0.07	9 470	100.05	100.08		18.14	8.72	0.78	/Ba3/B+	
ХФФ Банк-3	3 000 R	15.00	18.06.09	18.03.10	16.09.10	10.0	16.0	106.37			99.00	99.15	7.06		3.52	0.71	/Ba3/B+	
ХФФ Банк-4	3 000 R	13.00	15.07.09	14.10.09	12.10.11	5.0	29.0	101.46	1.96		99.40	99.60	9.43		3.19	0.35	/Ba3/B+	
ХФФ Банк-5	4 000 R	15.00	22.07.09	26.04.10	17.04.13	11.0	47.4	98.42		5 500	98.30	100.00	17.73		3.80	0.74	/Ba3/B+	
Х-МСтройР1	3 000 R	18.00	14.10.09	28.04.10	13.10.10	8.0	16.9	100.00			80.05	100.00	17.98		8.98	0.74	строительство	
Х-МСтройР2	2 000 R	14.00	14.07.09	26.01.10	12.07.11	8.0	25.9	92.75			90.01	99.00	27.13		7.53	0.50	строительство	
ХолидФин1	1 500 R	13.00	01.10.09		01.04.10			10.4									торговля	
Центр-инв1	1 500 R	16.00	11.11.09	10.06.09	11.11.09	1.0	5.7	99.56	-0.04		99.61	100.00	-22.81		8.06	0.06	/B1/	
ЦентрТел-4	5 623 R	13.80	21.08.09		21.08.09			2.9	0.10	52 500	100.60	100.75		11.31	6.88	0.22	B//B+	
ЦентрТел-5	3 000 R	9.30	01.09.09		30.08.11			27.6	0.50	5 000	91.00	92.50		14.78	5.01	1.40	B//B+	
ЦУН 02 обл	1 000 R	11.75	22.07.09		20.01.10			8.0				99.00					/B	
Черкизово1	2 000 R	8.85	02.06.09	05.06.09	31.05.11	0.0	24.5	98.50		927	98.25	98.50	73.17		4.48	0.02	потреб. тов.	
ЧТПЗ 01об	3 000 R	9.50	17.06.09		16.06.10			12.9		341	88.00	93.00		17.69	5.09	0.84	/B1/	
ЧТПЗ 03об	8 000 R	10.00	27.10.09	27.10.09	21.04.15	5.0	71.9	90.76			87.02	94.84	32.11		5.49	0.32	/B1/	
ШансКап1	1 000 R	16.00	24.06.09	02.07.09	22.06.11	1.0	25.3	94.11					96.18		8.48	0.05	торговля	
ЭйрЮнион01	1 500 R	11.00	11.08.09		10.11.09			5.6									транспорт	
ЭйрЮнРРД01	2 000 R	14.00	18.06.09	25.06.09	16.12.10	1.0	19.0	1.98		1	0.07	1.96		352.58				



Рынок рублевых облигаций

Выпуск	Объем, млн	Купон, %	Дата			Месяцев до		Цена	Изм.	Торговый объем, шт (осн.+РПС)	Котировки		Доходность, %			Дюр, лет	Рейтинг F/M/S	Сектор
			купона	оферты	погаш	офрт	погаш				покупка	продажа	офрт	погаш	текущ			
ГОСУДАРСТВЕННЫЕ И МУНИЦИПАЛЬНЫЕ ОБЛИГАЦИИ																		
Башкорт50б	1 000 R	8.02	04.11.09		04.11.09		5.4	98.74	-0.26		98.80			11.27	4.05	0.40	/Ba1/BB+	муниципальный
Башкорт60б	1 500 R	8.02	02.06.09		30.11.10		18.5										/Ba1/BB+	муниципальный
ВолгогрОб1	700 R	10.00	18.06.09		17.06.10		12.9										BB/BB-	муниципальный
ВолгогрОб4	1 000 R	7.95	17.11.09		15.05.12		36.2	88.50	3.50	10 500	83.00	89.00		14.20	4.48	1.89	BB/BB-	муниципальный
ВоронежОб2	500 R	12.00	18.06.09		18.06.09		0.8	99.80			99.21	100.25		15.32	6.03	0.06		муниципальный
ВоронежОб3	500 R	10.25	29.06.09		27.06.11		25.4	87.00				91.98		19.24	5.88	1.46		муниципальный
ИвОбл34-1	1 000 R	8.50	11.08.09		09.11.10		17.8	93.40	-0.20	7 600	91.50	93.40		18.52	2.27	0.66		муниципальный
ИркОбл31-1	1 500 R	8.00	18.06.09		17.12.09		6.9	99.99			96.25	100.00		8.26	2.00	0.28	/B+	муниципальный
ИркОбл31-3	3 000 R	7.25	22.07.09		24.11.10		18.3	96.73			60.89			11.51	2.44	0.71	/B+	муниципальный
ИркОбл31-4	1 200 R	7.50	24.09.09		26.05.10		12.2	94.77			90.55			13.58	2.75	0.86	/B+	муниципальный
ИркОбл31-5	2 200 R	8.20	24.06.09		26.10.11		29.5	89.50			89.00	90.50		19.10	3.06	0.92	/B+	муниципальный
ИркОбл31-6	3 800 R	9.20	15.08.09		22.11.12		42.6	100.37			84.00			9.22	3.06	1.56	/B+	муниципальный
КалужОбл-2	1 300 R	8.50	01.06.09		29.08.11		27.5	87.65	-2.85					18.50	2.42	1.23	BB-/	муниципальный
КалужОбл-3	1 000 R	9.15	02.09.09		29.11.12		42.8	81.00		5 400	34.00	81.00		17.89	3.28	2.33	BB-/	муниципальный
КалужОбл-4	1 500 R	10.31	01.07.09		26.06.13		49.8										BB-/	муниципальный
КОМИ 6в об	700 R	11.50	14.10.09		14.10.10		16.9	90.00			84.00	96.00		20.25	6.41	1.09	BB/Ba2/	муниципальный
КОМИ 7в об	1 000 R	9.00	23.11.09		22.11.13		54.7	80.00		3 000	75.01	84.50		15.93	5.67	2.90	BB/Ba2/	муниципальный
КОМИ 8в об	1 000 R	8.00	04.09.09		03.12.15		79.4	77.74	7.74		60.01	73.00		12.78	5.16	4.08	BB/Ba2/	муниципальный
КраснодКр2	1 500 R	7.90	19.06.09	19.06.09	14.12.12	1.0	43.3	99.65	2.15				13.39	3.95	0.06	BB/BB	муниципальный	
ЛенОбл-20б	800 R	14.01	10.06.09		08.12.10		18.7	98.92			96.21	102.00		15.36	7.06	1.17	BB/BB	муниципальный
ЛенОбл-30б	1 300 R	12.25	12.06.09		05.12.14		67.3	90.00		11	88.50	90.00		15.26	6.79	3.36	BB/BB	муниципальный
ЛипецкОбл5	500 R	7.10	16.07.09		15.07.10		13.9	89.77						18.10	3.94	0.92	BB/	муниципальный
МГор38-об	5 000 R	10.00	26.06.09		26.12.10		19.3	97.72			96.61	98.05		11.93	5.10	1.29	BBB/Baa1/BBB	муниципальный
МГор39-об	4 800 R	8.00	21.07.09		21.07.14		62.8	85.25		170 000	77.05	78.20		11.88	4.65	3.68	BBB/Baa1/BBB	муниципальный
МГор41-об	5 000 R	8.00	30.07.09		30.07.10		14.4	95.80		2	95.80	97.08		12.25	4.14	1.00	BBB/Baa1/BBB	муниципальный
МГор44-об	5 000 R	8.00	24.06.09		24.06.15		74.0	73.20	-0.19	190 100	73.27	74.00		14.87	5.45	3.93	BBB/Baa1/BBB	муниципальный
МГор45-об	15 000 R	8.00	27.06.09		27.06.12		37.6	85.22	0.22	60 670	85.17	85.25		14.54	4.68	2.33	BBB/Baa1/BBB	муниципальный
МГор49-об	25 000 R	8.00	14.06.09		14.06.17		98.1	67.00		600	66.50	68.00		15.15	5.95	4.65	BBB/Baa1/BBB	муниципальный
МГор50-об	15 000 R	8.00	18.06.09		18.12.11		31.2	87.70	-0.20	1164 000	87.40	87.70		14.33	4.55	1.98	BBB/Baa1/BBB	муниципальный
МГор54-об	15 000 R	8.00	05.09.09		05.09.12		40.0	83.10	0.30	9 336	82.90	83.10		15.04	4.85	2.48	BBB/Baa1/BBB	муниципальный
МГор58-об	15 000 R	10.00	01.06.09		01.06.11		24.6	93.30	0.10	355 999	93.30	93.50		14.59	2.70	1.57	BBB/Baa1/BBB	муниципальный
МГор59-об	15 000 R	10.00	15.06.09		15.03.10		9.8	98.40	0.15	167 047	98.40	98.45		12.67	2.56	0.68	BBB/Baa1/BBB	муниципальный
Мос.обл.5в	12 000 R	10.00	29.09.09		30.03.10		10.3	96.50	0.01	235 918	95.82	96.50		15.02	5.17	0.72	/B3/отозван	муниципальный
Мос.обл.6в	12 000 R	9.00	20.10.09		19.04.11		23.1	87.01	-0.99	24 794	86.03	88.00		18.04	5.16	1.50	/B3/отозван	муниципальный
Мос.обл.7в	16 000 R	8.00	21.10.09		16.04.14		59.6	71.00		285	70.10	71.50		17.66	5.62	3.35	/B3/отозван	муниципальный
Мос.обл.8в	10 000 R	9.00	16.06.09		11.06.13		49.3	82.35	0.10	490 223	82.25	82.35		18.84	5.45	1.79	/B3/отозван	муниципальный
Мос.обл.9в	33 000 R	18.10	30.05.09		15.03.12		34.2	100.25						18.72	8.41	1.37	/B3/отозван	муниципальный
НижегорОбл3	2 000 R	8.20	22.10.09		20.10.11		29.3	93.25			92.17			13.61	4.38	1.22	BB/Ba2/	муниципальный
НижегорОбл4	2 700 R	8.50	30.05.09		17.11.12		42.4	89.07						15.58	4.73	1.46	BB/Ba2/	муниципальный
Новсиб 30б	1 000 R	12.00	14.07.09		14.07.09		1.7	99.96			100.11	100.20		12.39	6.02	0.12	/BB-	муниципальный
НовсибО-14	2 000 R	8.14	26.06.09		24.12.10		19.3	93.99			93.10	94.88		13.89	2.16	1.05	BB-/	муниципальный
ОФЗ 25057	40 817 R	7.40	22.07.09		20.01.10		8.0	99.61		924 464	99.30	99.85		8.25	1.85	0.60	BBB+/Baa2/BBB	гос. бумага
ОФЗ 25059	41 000 R	6.10	22.07.09		19.01.11		20.1	95.35		1340 482	93.50	95.50		9.48	1.60	1.44	BBB+/Baa2/BBB	гос. бумага
ОФЗ 25061	42 513 R	5.80	05.08.09		05.05.10		11.5	97.09	0.09	1660 113	97.05	98.90		9.35	1.49	0.84	BBB+/Baa2/BBB	гос. бумага
ОФЗ 25064	7 000 R	11.90	22.07.09		18.01.12		32.3	100.25	-0.05	1000 135	100.10	100.25		12.32	2.96	2.04	BBB+/Baa2/BBB	гос. бумага
ОФЗ 26198	42 117 R	6.00	03.11.09		02.11.12		41.9	85.25		752 772	85.00	86.58		11.38	7.04	2.77	BBB+/Baa2/BBB	гос. бумага
ОФЗ 26199	40 291 R	6.10	15.07.09		11.07.12		38.1	85.70		350 051	86.00	87.90		12.12	1.78	2.52	BBB+/Baa2/BBB	гос. бумага
ОФЗ 46002	62 000 R	9.00	12.08.09		08.08.12		39.0	94.44		332 967	91.70	95.00		11.02	4.75	1.98	BBB+/Baa2/BBB	гос. бумага
ОФЗ 46003	37 298 R	10.00	15.07.09		14.07.10		13.8	100.38	0.13	171 059	100.25	100.60		9.54	4.97	0.55	BBB+/Baa2/BBB	гос. бумага
ОФЗ 46014	58 290 R	9.00	09.09.09		29.08.18		112.8	87.09		36 856	87.00	88.37		11.70	5.15	2.96	BBB+/Baa2/BBB	гос. бумага
ОФЗ 46017	80 000 R	8.00	12.08.09		03.08.16		87.6	81.72		100 000	71.85	81.90		11.22	2.44	4.64	BBB+/Baa2/BBB	гос. бумага
ОФЗ 46018	128 934 R	8.50	10.06.09		24.11.21		152.2	77.71	0.71	289 280	75.00	78.00		11.19	2.73	6.26	BBB+/Baa2/BBB	гос. бумага
ОФЗ 46019	26 000 R		31.03.10		20.03.19		119.5	47.51		660 000		55.00		12.69		6.03	BBB+/Baa2/BBB	гос. бумага
ОФЗ 46020	116 911 R	6.90	12.08.09		06.02.36		325.1	64.00	-1.00	1045 389	62.00	64.60		11.49	5.38	8.27	BBB+/Baa2/BBB	гос. бумага
ОФЗ 46021	92 794 R	7.50	19.08.09		08.08.18		112.1	73.78		46 000		98.00		11.08	5.07	5.60	BBB+/Baa2/BBB	гос. бумага
Пензаобл2	1 000 R	9.80	27.05.09		26.11.10		18.3	96.53						14.10	5.04	0.80	BB/	муниципальный
СамарОбл 2	1 500 R	6.82	11.06.09		09.09.10		15.7	93.62			87.00			12.80	1.82	1.09	/Ba1/BB+	муниципальный
СамарОбл 3	4 500 R	7.60	13.08.09		11.08.11		26.9	92.06			89.25	90.95		12.25	2.06	1.82	/Ba1/BB+	муниципальный
СамарОбл 4	5 000 R	6.98	24.06.09		20.06.12		37.4	79.81			70.01			16.24	2.18	2.33	/Ba1/BB+	муниципальный
СамарОбл 5	8 300 R	9.30	25.06.09		19.12.13		55.6	88.00		26 900	80.00	87.70		16.28	2.64	1.81	/Ba1/BB+	муниципальный
Саха(Якут)	2 500 R	7.95	16.07.09		11.04.13		47.2	84.40			77.11	84.00		15.59	2.35	2.17	BB/BB-	муниципальный



Рынок еврооблигаций

Выпуск	Объем, млн	Купон, %	Дата			Месяцев до		Цена	Изм.	Торговый объем, шт	Котировки		Доходность, %			Дюр, лет	Рейтинг F/M/S	Сектор
			купона	оферты	погаш	офрт	погаш				покупка	продажа	офрт	погаш	текущ			
Mirax-11	180 \$	9.45	20.09.09		20.03.11		22.1									B/B2/	строительство	
MKB-09	100 \$	10.25	21.10.09		21.10.09		5.0									B/B1/	банки	
Moscow-11	374 €	6.45	12.10.09		12.10.11		29.0	98.51	0.08				7.01	6.55	2.13	BBB+/Baa1/BBB+	муниципальный	
Moscow-16	407 €	5.06	20.10.09		20.10.16		90.2	81.83	-0.07				8.28	6.19	5.78	BBB+/Baa1/BBB+	муниципальный	
MTS-10	400 \$	8.38	14.10.09		14.10.10		16.9	101.41					7.28	4.13	1.28	/Ba2/BB-	телеком	
MTS-12	400 \$	8.00	28.07.09		28.01.12		32.6	96.93	0.06				9.32	4.13	2.29	/Ba2/BB-	телеком	
NKNH-15	200 \$	8.50	22.06.09	22.12.10	22.12.15		19.0	80.1								B+/B1/	химия	
NMTP-12	300 \$	7.00	17.11.09		17.05.12		36.3	86.65	0.08				12.50	4.04	2.55	/Ba1/BB+	сервис	
NOMOS-10	200 \$	8.19	02.08.09		02.02.10		8.4									B+/Ba3/	финансы	
NOMOS-16	125 \$	9.75	20.10.09	20.10.11	20.10.16		29.0	90.2								B+/Ba3/	финансы	
Normickel-09	500 \$	7.13	30.09.09		30.09.09		4.3	100.47	0.02				5.71	3.55	0.34	BBB-/Baa2/	сырье	
OAK-10	200 \$	10.00	24.06.09		08.07.10		13.6	84.50					71.05	5.92	0.77		Машиностр.	
Petrocom-09-2	425 \$	8.75	17.06.09		17.12.09		6.9	99.81	0.00				9.08	4.38	0.52	/Ba3/B+	финансы	
ProbusinessBank-10	3 000 R	9.75	09.07.09		09.07.10		13.7									B-//	финансы	
ProbusinessBank-10-2	80 \$	12.50	18.08.09	18.08.09	18.08.10		3.0									B-//	финансы	
Prodimex-11 CLN	100 \$	10.25	29.09.09		29.09.11		28.6											торговля
Promsvyazbank-10	200 \$	8.50	04.10.09		04.10.10		16.6										B+/Ba2/BB-	банки
Promsvyazbank-11	225 \$	8.75	20.10.09		20.10.11		29.3	86.00					15.98	5.09	2.02	B+/Ba2/BB-	банки	
Promsvyazbank-12-2	200 \$	9.63	23.11.09		23.05.12		36.5	75.71					20.95	6.36	2.37	B+/Ba2/BB-	банки	
Promsvyazbank-13	150 \$	10.75	15.07.09	15.07.11	15.07.13		26.0	50.4	88.06	0.10			17.67	6.10	1.72	B+/Ba2/BB-	банки	
Promsvyazbank-18	100 \$	12.50	31.07.09		31.01.16		105.8										B+/Ba2/BB-	банки
Raspadsckaya-12	300 \$	7.50	22.11.09		22.05.12		36.4	84.24	0.41				14.14	4.45	2.53	/Ba3/B+	сырье	
RBC-09 CLN	100 \$	9.50	07.06.09		07.06.09		0.4										/CCC	телеком
Renaissance-09	250 \$	8.75	17.11.09		17.11.09		5.9										CCC/Ba3/BB-	банки
Renaissance-09 RUB	1 000 R	14.50	11.10.09		11.10.09		4.6										CCC/Ba3/BB-	банки
Renaissance-09-2	10 \$	12.00	18.06.09		18.06.09		0.8										CCC/Ba3/BB-	банки
Renaissance-09-3	10 \$	12.00	27.06.09		27.06.09		1.1										CCC/Ba3/BB-	банки
ROLF-10 CLN	250 \$	8.25	28.06.09		28.06.10		13.3	25.02					199.93	16.49	0.47	/Caa1/BB-	торговля	
Rosbank-09	300 \$	9.75	24.06.09		24.09.09		4.1	99.86	0.00				10.53	2.44	0.19	/Ba2/	банки	
Rosbank-09 RUB	7 000 R	8.00	30.09.09		30.09.09		4.3										A-/Baa3/BB+	банки
Rosbank-12	130 \$	9.00	01.07.09		01.07.12		37.8										A-/Baa3/BB+	банки
Rosselkhozbank-10	350 \$	6.88	29.05.09		29.11.10		18.4	100.28	-0.02				6.68	3.43	1.37	BBB+/Baa1/	банки	
Rosselkhozbank-10 CHF	375 C	3.58	29.03.10		29.03.10		10.3	97.25	-0.25				6.91	3.68	0.82	BBB+/Baa1/	банки	
Rosselkhozbank-12 CHF	150 C	6.26	30.04.10		30.04.12		35.7	95.00					8.08	6.59	2.64	BBB+/Baa1/	банки	
Rosselkhozbank-13	700 \$	7.18	16.11.09		16.05.13		48.4	95.79	0.01				8.44	3.75	3.37	BBB+/Baa1/	банки	
Rosselkhozbank-14	750 \$	7.13	14.07.09		14.01.14		56.5	95.44	-0.03				8.33	3.73	3.75	BBB+/Baa1/	банки	
Rosselkhozbank-16	500 \$	6.97	21.09.09	21.09.11	21.09.16		28.0	89.2	85.26				14.67	4.09	2.00	BBB+/Baa1/	банки	
Rosselkhozbank-17	1 250 \$	6.30	15.11.09		15.05.17		97.1	85.79	0.08				8.82	3.67	5.96	BBB+/Baa1/	банки	
Rosselkhozbank-18	1 000 \$	7.75	29.05.09		29.05.16		109.7	91.71	0.11				9.12	4.22	6.00	BBB+/Baa1/	банки	
RTM-09 CLN	55 \$	15.00	16.08.09		16.11.09		5.8	33.00					508.94	11.62	0.13		торговля	
RTM-11 CLN	125 \$	12.00	04.06.09		04.03.11		21.6											торговля
Russia-10	2 966 \$	8.25	30.09.09		31.03.10		10.3	103.64	0.12				2.07	3.98	0.59	BBB+/Baa1/BBB	гос. бумаги	
Russia-18	3 466 \$	11.00	24.07.09		24.07.16		111.6	144.52	0.39				4.91	3.81	6.25	BBB+/Baa1/BBB	гос. бумаги	
Russia-28	2 500 \$	12.75	24.06.09		24.06.28		232.3	147.51	-0.01				7.89	4.32	8.66	BBB+/Baa1/BBB	гос. бумаги	
Russia-30	21 218 \$	7.50	30.09.09		31.03.30		253.8	100.39	-0.13				7.43	3.74	5.70	BBB+/Baa1/BBB	гос. бумаги	
RusStandard-09	400 €	6.83	16.09.09		16.09.09		3.8	96.00					20.02	7.11	0.28	BB-/Ba2/BB-	банки	
RusStandard-10	500 \$	7.50	07.10.09		07.10.10		16.7										BB-/Ba2/B+	банки
RusStandard-10-2	400 \$	8.49	29.06.09		29.06.10		13.3	80.46	-0.01				30.80	5.27	0.89	BB-/Ba2/BB-	банки	
RusStandard-11	350 \$	8.63	05.11.09		05.05.11		23.7	67.44					32.47	6.39	1.54	BB-/Ba2/BB-	банки	
RusStandard-15	200 \$	8.88	16.06.09	16.12.10	16.12.15		19.0	79.9	52.81	-0.19			59.22	8.40	1.05	/Ba3/B	банки	
RusStandard-16	200 \$	9.75	01.06.09		01.12.16		91.6	53.00					24.37	9.20	3.75	BB-/Ba2/BB-	банки	
Sberbank-11	750 \$	5.93	14.11.09		14.11.11		30.1	99.18	0.06				6.29	2.99	2.26	BBB+/A3/	банки	
Sberbank-13	500 \$	6.48	15.11.09		15.05.13		48.4	96.24	-0.03				7.59	3.37	3.42	BBB+/A3/	банки	
Sberbank-13-2	500 \$	6.47	02.07.09		02.07.13		50.0	95.80	0.03				7.68	3.38	3.43	BBB+/A3/	банки	
Sberbank-15	1 000 \$	6.23	11.08.09	11.02.10	11.02.15		9.0	69.6	86.78	0.07			27.92	3.59	0.61	BBB+/A3/	банки	
Severstal-13	1 250 \$	9.75	29.07.09		29.07.13		50.9	81.68	0.05				15.90	5.97	3.08	/Ba2/BB	сырье	
Severstal-14	375 \$	9.25	19.10.09		19.04.14		59.7	82.43	0.06				14.36	5.61	3.65	/Ba2/BB	сырье	
SeverstalTrans-10 CLN	175 \$	8.50	22.06.09	22.06.09	22.06.10		1.0	13.1	78.06	0.05			818.17	5.44	0.02	/Ba3/	транспорт	
Sibirtelcom-11 CLN	90 \$	7.70	24.10.09	24.10.09	24.04.11		5.0	23.3									B-//	телеком
SINEK-15	250 \$	7.70	03.08.09		03.08.15		75.4	65.17					17.01	5.91	1.46	/Ba1/	финансы	
Sisfin-11	350 \$	8.88	28.07.09		28.01.11		20.4	95.44	0.12				11.94	4.65	1.41	/Ba3/B+	телеком	
Soyuz Bank-10	125 \$	9.38	16.08.09		16.02.10		8.9										/B2/B	банки
Tatfondbank-10	0 \$	9.75	26.10.09		26.04.10		11.2										/B2/	финансы
Tekhnosila-10 CLN	100 \$	9.75	03.07.09		03.07.10		13.5											торговля
TMK-09	300 \$	8.50	29.09.09		29.09.09		4.2	97.71	0.22				15.48	4.35	0.32	/B1/BB-	производство	
TMK-11	600 \$	10.00	29.07.09		29.07.11		26.5	78.62	0.39				22.98	6.36	1.72	/B1/BB-	производство	
TNK-11	500 \$	6.88	18.07.09		18.07.11		26.1	97.76	-0.01				8.02	3.52	1.91	/Baa2/BB+	сырье	
TNK-12	500 \$	6.13	20.09.09		20.09.12		40.5	93.11	0.03				8.55	3.29	2.89	BBB-/Ba2/BB+	сырье	
TNK-13	600 \$	7.50	13.09.09		13.03.13		46.3	94.55	0.30				9.23	3.97	3.17	BBB-/Ba2/BB+	сырье	
TNK-16	1 000 \$	7.50	18.07.09		18.07.16		87.0	83.97	0.07				10.77	4.47	5.06	/Baa2/BB+	сырье	
TNK-17	800 \$	6.63	20.09.09		20.03.17		95.2	78.79	0.52				10.69	4.20	5.60	/Baa2/BB+	сырье	
TNK-18	1 100 \$	7.88	13.09.0															



Рынок еврооблигаций

Выпуск	Объем, млн	Купон, %	Дата			Месяцев до		Цена	Изм.	Торговый объем, шт	Котировки		Доходность, %			Дюр, лет	Рейтинг F/M/S	Сектор	
			купона	оферты	погаш	офрт	погаш				покупка	продажа	офрт	погаш	текуц				
Transneft-13	600 \$	7.70	07.08.09		07.08.13		51.2									/Baa1/BBB+	сырье		
Transneft-14	1 300 \$	5.67	05.09.09		05.03.14		58.2									/Baa1/BBB+	сырье		
Transneft-18	1 050 \$	8.70	07.08.09		07.08.18		112.0									/Baa1/BBB+	сырье		
Trust-09	150 \$	9.25	05.10.09		05.10.09		4.4	47.90					368.74	9.66	0.13	B-/Caa1/	банки		
Trust-10	200 \$	9.38	29.05.09		29.05.10		12.3									B-/Caa1/	банки		
Trust-12 CLN	20 \$	11.50	06.09.09		06.09.12		40.0									B-/Caa1/	банки		
URSA rub 10	5 000 R	9.13	26.08.09		26.02.10		9.2									/B1/	банки		
URSA-10 EUR	400 €	7.00	21.05.10		21.05.10		12.0									B+/Ba3/	банки		
URSA-11-1	130 \$	12.00	30.06.09		30.12.11		31.6									B+/Ba3/	банки		
URSA-11-2	300 €	8.30	16.11.09		16.11.11		30.2									B+/Ba3/	банки		
UTK-13 CLN	3 500 R	9.00	04.06.09	04.06.09	04.06.13	0.0	49.0	80.00								/B1/B	телеком		
Vimpelcom-09	450 \$	10.00	16.06.09		16.06.09		0.7	100.43								/Ba2/BB+	телеком		
Vimpelcom-10	300 \$	8.00	11.08.09		11.02.10		8.7	100.02								/Ba2/	телеком		
Vimpelcom-11	300 \$	8.38	22.10.09		22.10.11		29.3	95.60	0.05							/Ba2/BB+	телеком		
Vimpelcom-13	1 000 \$	8.38	30.10.09		30.04.13		47.9						10.48	4.38	2.10	/Ba2/BB+	телеком		
Vimpelcom-16	600 \$	8.25	23.11.09		23.05.16		85.2	83.16	0.01							/Ba2/BB+	телеком		
Vimpelcom-18	1 000 \$	9.13	30.10.09		30.04.16		108.7									/Ba2/BB+	телеком		
Vostok Express Bank-09 RUB	5 400 R	9.88	03.07.09		03.07.09		1.3									/B3/	банки		
Vostok Express Bank-17	43 \$	11.00	27.06.09		27.06.17		98.5									/B3/	банки		
VTB 24-09	500 \$	3.82	07.06.09		07.12.09		6.5									BBB+/A2/BBB+	банки		
VTB N-W-15	400 \$	6.20	29.09.09		29.09.15		77.3	76.92	0.04					11.41	4.03	4.83	BBB+/Baa2/	банки	
VTB-09-3	800 \$	4.80	02.08.09		02.11.09		5.4	98.87	0.14					7.53	1.21	0.42	BBB+/A2/BBB+	банки	
VTB-10 GBP	300 G	6.33	15.03.10		15.03.10		9.8	98.39	0.08					8.26	6.44	0.77	BBB+/A2/BBB+	банки	
VTB-11	450 \$	7.50	12.10.09		12.10.11		29.0	99.73	-0.09					7.62	3.76	2.12	BBB+/A2/BBB+	банки	
VTB-11-2	1 000 €	8.25	30.06.09		30.06.11		25.5	100.08	0.03					8.03	8.24	1.80	BBB+/A2/BBB+	банки	
VTB-12	1 200 \$	6.61	30.10.09		30.10.12		41.8	94.25	0.04					8.58	3.51	2.97	BBB+/A2/BBB+	банки	
VTB-12-2 RUB	30 000 R	12.00	28.05.09		28.11.12		42.8	99.81	0.03					12.07	6.01	2.64	BBB+/A2/BBB+	банки	
VTB-15	750 \$	6.32	04.08.09	04.02.10	04.02.15	8.0	69.4	82.61					39.65		4.73	0.56	BBB+/A2/BBB+	банки	
VTB-16	500 €	4.25	15.02.10		15.02.16		81.9	93.43	0.07						5.37	4.55	5.74	BBB+/A2/BBB+	банки
VTB-18	2 000 \$	6.88	28.05.09	28.05.13	29.05.16	49.0	109.7	86.43	-3.32					11.16	3.98	3.22	BBB+/A2/BBB+	банки	
VTB-35	1 000 \$	6.25	30.06.09	30.06.10	30.06.35	13.0	317.7	80.09	0.09					28.61	3.90	0.91	BBB+/A2/BBB+	банки	
Zenit-09	200 \$	8.75	27.10.09		27.10.09		5.2	99.92	0.00					8.93	4.38	0.40	B/Ba3/	банки	

Бизнес-департамент по операциям с долговыми инструментами

Исполнительный директор, руководитель департамента
Борис Гинзбург, GinzburgBI@uralsib.ru

Бизнес-блок продаж и торговли

Руководитель бизнес-блока
Сергей Шемардов, she_sa@uralsib.ru

Управление продаж

Коррадо Таведжиа, директор, taveggiac@uralsib.ru
Елена Довгань, ст. вице-президент, dov_en@uralsib.ru
Екатерина Губина, ст. вице-президент, gubinaea@uralsib.ru
Дмитрий Попов, вице-президент, popovdv@uralsib.ru
Камилла Шарафутдинова, клиентский менеджер, sharafutdika@uralsib.ru

Управление торговли

Андрей Борисов, ст. трейдер, bor_av@uralsib.ru
Вячеслав Чалов, трейдер, chalovvg@uralsib.ru

Бизнес-блок по рынкам долгового капитала

Сопровождение проектов

Артемий Самойлов, вице-президент, samojlova@uralsib.ru
Гюзель Тимошкина, начальник отдела, tim_gg@uralsib.ru
Наталья Грищенко, вед. специалист, grischenkovan@uralsib.ru
Галина Гудыма, гл. специалист, gud_gi@uralsib.ru
Анна Комова, гл. специалист, komovaav@uralsib.ru

Виктор Орехов, вице-президент, ore_vv@uralsib.ru
Ксения Харитоновна, аналитик, kharitonovko@uralsib.ru
Алексей Чекушин, аналитик, chekushinay@uralsib.ru

Аналитическое управление

Руководитель управления
Константин Чернышев, che_kb@uralsib.ru

Долговые обязательства

Денис Порывай, poruyajdv@uralsib.ru
Станислав Боженко, bozhenkosv@uralsib.ru
Надежда Мырсыкова, myr_nv@uralsib.ru

Стратегия/Политика

Крис Уифер, cweafer@uralsib.ru
Леонид Слипченко, slipchenkola@uralsib.ru

Экономика

Владимир Тихомиров, tih_vi@uralsib.ru
Наталья Майорова, mai_ng@uralsib.ru

Нефть и газ

Виктор Мишняков, mishnyakovvv@uralsib.ru
Михаил Занозин, zanzozinmy@uralsib.ru

Энергетика

Матвей Тайц, tai_ma@uralsib.ru
Александр Селезнев, seleznevae@uralsib.ru

Металлургия/Горнодобывающая промышленность

Майкл Кавана, kavanaghms@uralsib.ru
Дмитрий Смолин, smolindv@uralsib.ru
Николай Сосновский, sosnovskyno@uralsib.ru

Телекоммуникации/Медиа/Информационные технологии

Константин Чернышев, che_kb@uralsib.ru
Константин Белов, belovka@uralsib.ru

Минеральные удобрения/Машиностроение

Анна Куприянова, kupriyanovaa@uralsib.ru
Ирина Иртегова, irtegovais@uralsib.ru

Автомобилестроение/Транспорт

Наталья Сорокина, sorokinani@uralsib.ru

Недвижимость

Анна Куприянова, kupriyanovaa@uralsib.ru

Потребительский сектор

Наталья Смирнова, smirnovana@uralsib.ru

Банки

Леонид Слипченко, slipchenkola@uralsib.ru
Наталья Майорова, mai_ng@uralsib.ru

Анализ рыночных данных

Андрей Богданович, bogdanovicas@uralsib.ru
Василий Дегтярев, degtyarevnm@uralsib.ru
Владимир Косяков, kosyakovvs@uralsib.ru

Редактирование/полиграфия/перевод

Джон Уолш (англ. яз.), walshj@uralsib.ru,
Кэролайн Мессекар, messekark@uralsib.ru

Юлия Прокопенко, pro_ja@uralsib.ru, Андрей Пятигорский, pya_ae@uralsib.ru,
Ольга Симкина, sim_oa@uralsib.ru, Евгений Гринкрук, grinkruges@uralsib.ru

Настоящий бюллетень предназначен исключительно для информационных целей. Ни при каких обстоятельствах этот бюллетень не должен использоваться или рассматриваться как oferta или предложение делать oferta. Несмотря на то, что данный материал был подготовлен с максимальной тщательностью, УРАЛСИБ не дает никаких прямых или косвенных заверений или гарантий в отношении достоверности и полноты включенной в бюллетень информации. Ни УРАЛСИБ, ни агенты компании или аффилированные лица не несут никакой ответственности за любые прямые или косвенные убытки от использования настоящего бюллетеня или содержащейся в нем информации.

Все права на бюллетень принадлежат ООО «УРАЛСИБ Кэпитал», и содержащаяся в нем информация не может воспроизводиться или распространяться без предварительного письменного разрешения. © УРАЛСИБ Кэпитал 2009